

**DATE DE IDENTIFICARE RAPORT SI EMITENT**

Raportul trimestrial conform prevederilor art.227 din Legea nr.297/2004

Data raportului: 11 noiembrie 2008

Denumirea societății comerciale: SNTGN TRANSGAZ SA

Sediul social: Medias, P-ta Constantin I. Motas, nr.1, cod: 551130

Număr de telefon/fax: 0269-803333/0269-839029

Cod de înregistrare fiscală: RO13068733

Număr de ordine în Registrul Comerțului: J32/301/2000

Capital social subscris si vărsat: 117.738.440 lei

Piata reglementată pe care se tranzactionează valorile mobiliare emise: Bursa de Valori Bucuresti

**RAPORT TRIMESTRIAL**  
**PRIVIND ACTIVITATEA ECONOMICO-FINANCIARA**  
**A SNTGN TRANSGAZ SA la 30.09.2008**  
**(perioada 1 ianuarie-30 septembrie 2008)**

Activitatea economico-financiară a Transgaz s-a desfășurat în baza indicatorilor cuprinși în bugetul de venituri si cheltuieli aprobat de adunarea generală a actionarilor prin Hotărârea nr.15 din 21 decembrie 2007 si prin Ordinul Ministerului Economiei si Finantelor nr.968/28 martie 2008.

Principalii indicatori economico-financiar realizati în perioada analizată comparativ cu perioada similară a anului 2007 sunt prezentati în tabelul de mai jos:

\*mii lei\*

Nr. crt.	Denumirea	Realizat 1.01-30.09.2007	Realizat 1.01-30.09.2008	Indici (%)
0	1	2	3	4=3/2x100
1.	Venituri din activitatea de exploatare	711.956	788.095	110,69
2.	Venituri financiare	5.077	21.505	423,54
<b>3.</b>	<b>TOTAL VENITURI</b>	<b>717.033</b>	<b>809.600</b>	<b>112,91</b>
4.	Cheltuieli de exploatare	505.195	586.224	116,04
5.	Cheltuieli financiare	9.182	12.751	138,87
<b>6.</b>	<b>TOTAL CHELTUIELI</b>	<b>514.377</b>	<b>598.975</b>	<b>116,45</b>
7.	<b>REZULTATUL BRUT</b> (rd.3.- rd.6.)	<b>202.656</b>	<b>210.625</b>	<b>103,93</b>
	din care :			
	& din exploatare	206.761	201.871	97,64
	& din activitatea financiară	-4.105	8.753	X
<b>8.</b>	<b>Impozitul pe profit</b>	<b>31.210</b>	<b>31.547</b>	<b>101,08</b>
<b>9.</b>	<b>PROFITUL NET</b>	<b>171.446</b>	<b>179.078</b>	<b>104,45</b>

**Veniturile totale** realizate reprezintă **112,91%** față de realizările perioadei similare a anului 2007, înregistrându-se o depășire de **92.566 mii lei**. Creșterea veniturilor s-a datorat în principal:

- ✍ creșterii tarifelor reglementate pentru serviciile de transport al gazelor naturale;
- ✍ creșterii veniturilor financiare pe seama veniturilor din dobânzi.

**Cheltuielile totale** realizate s-au încadrat în nivelul prevăzut în bugetul de venituri și cheltuieli. Creșterea acestora cu **16,45% (84.598 mii lei)** față de perioada similară a anului 2007 a fost determinată în principal de următoarele cauze:

- ✍ modificarea cotei procentuale a redevenței pentru concesionarea sistemului național de transport de la 5% la 10% din veniturile obținute din activitățile de transport gaze și tranzit internațional gaze începând cu 8 octombrie 2007;
- ✍ creșterea volumului de lucrări pentru reabilitarea și mentenanța SNT în vederea asigurării exploatarea acestuia în condiții de siguranță, cheltuieli recunoscute integral în tariful de transport;
- ✍ creșterea cheltuielilor cu personalul (salarii, contribuții fonduri aferente salariilor, participare salariați la profit) cu respectarea prevederilor OUG nr.79/2001, respectiv corelarea creșterilor salariale cu creșterea productivității muncii și încadrarea în limitele recunoscute de ANRE.

**Profitul brut** este mai mare comparativ cu realizările perioadei similare din 2007 cu **3,93%**, respectiv **7.968 mii lei**, datorită faptului că veniturile au crescut cu 92.566 mii lei, în condițiile în care cheltuielile totale au înregistrat o creștere mai mică (84.598 mii lei).

**Profitul net** este mai mare față de cel realizat în perioada similară a anului 2007 cu **4,45%**, respectiv cu **7.632 mii lei**.

#### **Analiza indicatorilor economico-financiar realizati la 30 septembrie 2008 comparativ cu bugetul de venituri si cheltuieli aprobat**

Sinteza rezultatelor financiare la 30 septembrie 2008 este prezentată în tabelul de mai jos:

*\*mii lei\**

Nr. crt.	Denumirea	BVC 1.01-30.09.2008	Realizat 1.01-30.09.2008	Indici (%)
0	1	2	3	4=3/2x100
1.	Venituri din activitatea de exploatare	861.348	788.095	91,50
2.	Venituri financiare	9.039	21.505	237,91
<b>3.</b>	<b>TOTAL VENITURI</b>	<b>870.387</b>	<b>809.600</b>	<b>93,02</b>
4.	Cheltuieli de exploatare	661.203	586.224	88,66
5.	Cheltuieli financiare	12.848	12.751	99,25
<b>6.</b>	<b>TOTAL CHELTUIELI</b>	<b>674.051</b>	<b>598.975</b>	<b>88,86</b>
7.	<b>REZULTATUL BRUT</b> (rd.3.- rd.6.) din care :	<b>196.336</b>	<b>210.625</b>	<b>107,28</b>
	✍ din exploatare	200.145	201.871	100,86
	✍ din activitatea financiară	-3.809	8.754	X
<b>8.</b>	<b>Impozitul pe profit</b>	<b>28.806</b>	<b>31.547</b>	<b>109,52</b>
<b>9.</b>	<b>PROFITUL NET</b>	<b>167.530</b>	<b>179.078</b>	<b>106,89</b>

**Veniturile totale** realizate reprezintă **93,02%** față de prevederile BVC, înregistrându-se o nerealizare de **60.787 mii lei**. Nerealizarea veniturilor a fost determinată de:

- ↳ cantitatea de gaze transportată mai mică față de cea planificată cu 817 milioane mc, datorită lipsei cererii pe piața gazelor naturale;
- ↳ diminuarea tarifelor penru rezervarea capacității de transport începând cu 1 iulie 2008;

**Cheltuielile totale** s-au realizat în proporție de **88,86%** față de programul aprobat, nivelul acestora fiind cu **75.076 mii lei** mai mic decât prevederile din BVC.

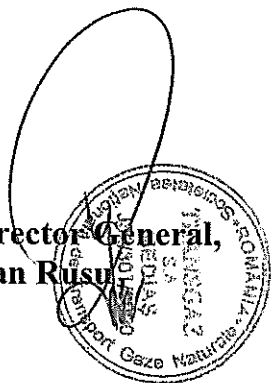
**Profitul brut** s-a realizat în proporție de **107,28%** față de program, nivelul acestuia fiind cu **14.289 mii lei** superior prevederilor din BVC, iar **profitul net** în proporție de **106,89%**, cu **11.548 mii lei** mai mare decât cel programat.

Situațiile financiare aferente perioadei 1 ianuarie-30 septembrie 2008, respectiv bilanțul contabil și contul de profit și pierdere, precum și principalii indicatori economico-financiarți aferenți perioadei de raportare sunt prezentate în anexele 1-3.

**PRESEDINTE**


**CONSILIUL DE ADMINISTRATIE**

**Director General,  
Ioan Rusu**



**Nicolae Turdean**

A handwritten signature in black ink, appearing to be "Nicolae Turdean".



**Director Departament Economic,  
Radu Moldovan**

A handwritten signature in black ink, appearing to be "Radu Moldovan".

## ANEXA nr.1

## Sinteza Bilantului contabil la 30.09.2008

Nr. crt.	Denumire indicator	30.09.2008	01.01.2008
1.	<b>Active</b>		
	Active imobilizate	2.111.711.580	2.035.719.972
	Active circulante	546.960.548	573.719.841
	Cheltuieli în avans	186.370	866.461
	<b>Total</b>	<b>2.658.858.498</b>	<b>2.610.306.274</b>
2.	<b>Capitaluri si datorii</b>		
	Capitaluri	1.632.274.836	1.566.931.990
	Datorii pe termen lung	598.131.529	608.662.481
	Provizioane	19.877.525	27.173.940
	Datorii pe termen scurt	291.979.412	311.163.974
	Venituri în avans	116.595.196	96.373.889
	<b>Total</b>	<b>2.658.858.498</b>	<b>2.610.306.274</b>

**Sinteza contului de profit si pierdere aferent perioadei de raportare  
01.01.2008 - 30.09.2008**

Nr. crt.	Denumire indicator	30.09.2008	30.09.2007
1.	<b>Cifra de afaceri netă</b>	<b>774.341.650</b>	<b>699.447.946</b>
	Venituri din exploatare	788.094.930	711.955.862
	Cheltuieli de exploatare	586.223.574	505.194.878
2.	<b>Rezultatul din exploatare (profit)</b>	<b>201.871.356</b>	<b>206.760.983</b>
	Venituri financiare	21.504.601	5.077.372
	Cheltuieli financiare	12.751.119	9.181.884
3.	<b>Rezultat financiar (pierdere)</b>	<b>8.753.482</b>	<b>-4.104.512</b>
	Venituri total	809.599.531	717.033.234
	Cheltuieli totale	598.974.693	514.376.762
4.	<b>Rezultatul brut (profit)</b>	<b>210.624.838</b>	<b>202.656.472</b>
5.	Impozitul pe profit	31.546.688	31.210.403
6.	<b>Rezultatul net (profit)</b>	<b>179.078.150</b>	<b>171.446.069</b>

**Principali indicatori economico - financiari aferenti perioadei de raportare****01.01.2008 - 30.09.2008**

<b>Nr. crt.</b>	<b>Denumire indicator</b>	<b>30.09.2008</b>	<b>Rezultat</b>
1.	Indicatorul lichidității curente	Active curente / Datorii curente	1,87
2.	Indicatorii gradului de îndatorare		
2.1	Indicatorul gradului de îndatorare 1	Capital împrumutat / Capital propriu	6,83%
2.2	Indicatorul gradului de îndatorare 2	Capital împrumutat / Capital angajat	6,39%
3.	Viteza de rotație a debitelor clienți-zile	Sold mediu clienți x 270 / Cifra de afaceri	84,61
4.	Viteza de rotație a activelor imobilizate	Cifra de afaceri / Active imobilizate	0,37

Judetul: 32--SIBIU MARI CONTRIBUABILI

Entitate: S.N.T.G.N. TRANSGAZ S.A.

Adresa: localitatea MEDIAS, str. P-TA C. I. MOTAS, nr. 1, tel. 0269803333

Numar din registrul comertului: J32/301/2000

Forma de proprietate: 14--Companii si societati nationale

Activitatea preponderanta (cod si denumire clasa CAEN): 4950--Transp.prin conducte

Cod unic de inregistrare: 13068733

## SITUATIA ACTIVELOR, DATORILOR SI CAPITALURILOR PROPRII

la data de 30.09.2008

Formularul 10 - pagina 1

- lei -

Denumirea indicatorului	Nr. rd.	SOLD LA	
		01.01.2008	30.09.2008
A	B	1	2
<b>A. ACTIVE IMOBILIZATE</b>			
I. IMOBILIZARI NECORPORALE (ct. 201+203+205+2071+208+233+234-280-290-2933)	01	497865672	497346128
II. IMOBILIZARI CORPORALE (ct.211+212+213+214+231+232-281-291-2931)	02	1536914804	1613011384
III. IMOBILIZARI FINANCIARE (ct. 261+263+265+267-296)	03	939496	1354068
ACTIVE IMOBILIZATE - TOTAL (rd. 01 la 03)	04	2035719972	2111711580
<b>B. ACTIVE CIRCULANTE</b>			
I. STOCURI (ct. 301+302+303+/-308+331+332+341+345+346+/-348+351+354+356+357+358+361+/-368+371+/-378+381+/-388-391-392-393-394-395-396-397-398+4091-4428)	05	31320289	34335991
II. CREANTE (ct.267-296+4092+411+413+418+425+4282+431+437+4382+441+4424+4428+444+ 445+446+447+4482+451+453+456+4582+461+473-491-495-496+5187)	06	175780842	139534276
III. INVESTITII PE TERMEN SCURT (ct.501+505+506+508+5113+5114-591-595-596-598)	07	0	0
IV. CASA SI CONTURI LA BANCI (ct. 5112+512+531+532+541+542)	08	366618710	373090281
ACTIVE CIRCULANTE - TOTAL (rd. 05 la 08)	09	573719841	546960548
C. CHELTUIELI IN AVANS (ct. 471)	10	866461	186370
D. DATORII: SUMELE CARE TREBUIE PLATITE INTR-O PERIOADA DE PANA LA UN AN (ct.161+162+166+167+168-169+269+401+403+404+405+408+419+421+423+424+426+427+4281+431+437+4381+441+4423+4428+444+446+447+4481+451+453+455+456+457+4581+462+473+509+5186+519)	11	311163974	291979411
E. ACTIVE CIRCULANTE NETE/ DATORII CURENTE NETE (rd.09+10-11-18)	12	259097372	251051179
F. TOTAL ACTIVE MINUS DATORII CURENTE (rd. 04+12)	13	2294817344	2362762759
G. DATORII: SUMELE CARE TREBUIE PLATITE INTR-O PERIOADA MAI MARE DE UN AN (ct.161+162+166+167+168-169+269+401+403+404+405+408+419+421+423+424+426+427+ 4281+431+437+4381+441+4423+4428+444+446+447+4481+451+453+455+456+457+4581+ 462+473+509+5186+519)	14	608662481	598131529
H. PROVIZIOANE (ct. 151)	15	27173940	19877525
I. VENITURI IN AVANS (rd. 17+18), din care:	16	96373889	116595196
- subventii pentru investitii (ct. 131+132+133+134+138)	17	92046933	112478868
- venituri înregistrate in avans (ct. 472)	18	4324956	4116328
<b>J. CAPITAL SI REZERVE</b>			
I. CAPITAL (rd. 20 la 22), din care:	19	117738440	117738440
- capital subscris vărsat (ct. 1012)	20	117738440	117738440
- capital subscris nevărsat (ct. 1011)	21	0	0
- patrimoniul regiei (ct. 1015)	22	0	0
II. PRIME DE CAPITAL (ct. 104)	23	251933300	0
III. REZERVE DIN REEVALUARE (ct. 105)	24	98309305	98309305
IV. REZERVE (ct. 106)	25	888133215	1247556052
Actiuni proprii (ct. 109)	26	0	0
Castiguri legate de instrumentele de capitaluri proprii (ct.141)	27	0	0
Pierderi legate de instrumentele de capitaluri proprii (ct.149)	28	0	0

V. PROFITUL SAU PIERDEREA REPORTAT (A) (ct. 117) ----- Sold C	29	0	0
----- Sold D	30	10407110	10407110
VI. PROFITUL SAU PIERDEREA EXERCITIULUI FINANCIAR (ct. 121) ----- Sold C	31	224006454	179078150
----- Sold D	32	0	0
Repartizarea profitului (ct. 129)	33	2781614	0
CAPITALURI PROPRII - TOTAL (rd. 19+23+24+25-26+27-28+29-30+31-32-33)	34	1566931990	1632274837
Patrimoniul public (ct. 1016)	35	0	0
CAPITALURI - TOTAL (rd. 34+35)	36	1566931990	1632274837

Administrator,

Intocmit,

Numele si prenumele :

Numele si prenumele :

IOAN RUSU

RADU MOLDOVAN

Calitatea :


DIRECTOR ECONOMIC

Nr.de inregistrare in organismul profesional :

Semnătura

Semnătura

Stampila unității



**CONTUL DE PROFIT SI PIERDERE**

la data de 30.09.2008

Formularul 20 - pagina 1

- lei -

Denumirea indicatorului	Nr. rd.	Realizări în perioada de raportare	
		30.09.2007	30.09.2008
A	B	1	2
1.Cifra de afaceri netă (rd.02 la 05)	01	699447946	774341650
Productia vandută (ct.701+702+703+704+705+706+708)	02	616580059	774341650
Venituri din vânzarea mărfurilor (ct.707)	03	82867887	0
Venituri din dobanzi inregistrate de entitatile al caror obiect de activitate il constituie leasingul (ct. 766)	04	0	0
Venituri din subventii de exploatare aferente cifrei de afaceri nete (ct.7411)	05	0	0
2.Variatia stocurilor de produse finite (ct.711)	06	1577562	1848501
si a productiei in curs de executie	07	0	0
3.Productia realizata de entitate pentru scopurile sale proprii si capitalizata (ct.721+722)	08	6995381	796226
4.Alte venituri din exploatare (ct.7417+758)	09	3934973	11108553
<b>VENITURI DIN EXPLOATARE - TOTAL (rd.01+06-07+08+09)</b>	10	711955862	788094930
5. a) Cheltuieli cu materiile prime si materialele consumabile (ct.601+602-7412)	11	96330214	141423176
Alte cheltuieli materiale (ct.603+604+606+608)	12	1377771	3419942
b) Alte cheltuieli externe (cu energie si apa) (ct.605-7413)	13	2575074	2967141
c) Cheltuieli privind mărfurile (ct.607)	14	82308754	0
6.Cheltuieli cu personalul (rd.16+17), din care:	15	119305445	150780719
a) Salarii si indemnizatii (ct.641+642-7414)	16	93571799	119433237
b) Cheltuieli cu asigurarile si protectia sociala (ct.645-7415)	17	25733646	31347482
7. a) Ajustari de valoare privind imobilizarile corporale si necorporale (rd.19-20)	18	54466243	63344803
a.1) Cheltuieli (ct.6811+6813)	19	54466243	63344803
a.2) Venituri (ct.7813)	20	0	0
b) Ajustari de valoare privind activele circulante (rd.22-23)	21	-6916635	-10409604
b.1) Cheltuieli (ct.654+6814)	22	0	487092
b.2) Venituri (ct.754+7814)	23	6916635	10896696
8. Alte cheltuieli de exploatare (rd.25 la 28)	24	160610202	241993812
8.1 Cheltuieli privind prestatii externe (ct.611+612+613+614+621+622+623+624+625+626+627+628-7416)	25	70160702	95937805
8.2 Cheltuieli cu alte impozite, taxe si vârsaminte asimilate (ct.635)	26	41402239	89515381
8.3 Cheltuieli cu despăgubiri, donatii si activele cedate (ct.658)	27	49047261	56540626
Cheltuieli privind dobanzile de refinantare inregistrate de entitatile al caror obiect de activitate il constituie leasingul (ct. 666)	28	0	0
Ajustări privind provizioanele (rd.30-31)	29	-4862190	-7296415
- Cheltuieli (ct.6812)	30	0	0
- Venituri (ct.7812)	31	4862190	7296415
<b>CHELTUIELI DE EXPLOATARE - TOTAL (rd.11 la 15 +18+21+24+29)</b>	32	505194878	586223574
<b>PROFITUL SAU PIERDEREA DIN EXPLOATARE</b>	33	206760984	201871356
- Profit (rd.10-32)	34	0	0
- Pierdere (rd.32-10)	34	0	0
9. Venituri din interese de participare (ct.7611+7613)	35	0	0
- din care, veniturile obtinute de la entitatile afiliate	36	0	0
10.Venituri din alte investitii si imprumuturi care fac parte din activele imobilizate (ct.763)	37	0	38
- din care, veniturile obtinute de la entitatile afiliate	38	0	0
11. Venituri din dobanzi (ct.766)	39	3122151	19077822
- din care, veniturile obtinute de la entitatile afiliate	40	0	0
Alte venituri financiare (ct.762+764+765+767+768)	41	1955221	2426741
<b>VENITURI FINANCIARE - TOTAL (rd.35+37+39+41)</b>	42	5077372	21504601
12.Ajustari de valoare privind imobilizarile financiare si a investitiilor financiare detinute ca active circulante (rd.44-45)	43	-39272	-997
- Cheltuieli (ct.686)	44	0	0
- Venituri (ct.786)	45	39272	997
13. Cheltuieli privind dobanzile (ct.666-7418)	46	8611410	11281950
- din care, cheltuielile in relatia cu entitatile afiliate	47	0	0
Alte cheltuieli financiare (ct.663+664+665+667+668)	48	609746	1470166
<b>CHELTUIELI FINANCIARE - TOTAL (rd.43+46+48)</b>	49	9181884	12751119
<b>PROFITUL SAU PIERDEREA FINANCIAR(A)</b>	50	0	8753482
- Profit (rd.42-49)	50	0	8753482
- Pierdere (rd.49-42)	51	4104512	0



14.PROFITUL SAU PIERDEREA CURENT(A) - Profit (rd.10+42-32-49)	52	202656472	210624838
- Pierdere (rd.32+49-10-42)	53	0	0
15. Venituri extraordinare (ct.771)	54	0	0
16. Cheltuieli extraordinare (ct.671)	55	0	0
17.PROFITUL SAU PIERDEREA DIN ACTIVITATEA EXTRAORDINARA - Profit (rd.54-55)	56	0	0
- Pierdere (rd.55-54)	57	0	0
VENITURI TOTALE (rd.10+42+54)	58	717033234	809599531
CHELTUIELI TOTALE (rd.32+49+55)	59	514378762	598974693
PROFITUL SAU PIERDERA BRUTA - Profit (rd.58-59)	60	202656472	210624838
- Pierdere (rd.59-58)	61	0	0
18.Impozitul pe profit (ct.691)	62	31210403	31546688
19. Alte impozite ne reprezentate la elementele de mai sus (ct. 698)	63	0	0
20. PROFITUL SAU PIERDERA NET(A) A EXERCITIULUI FINANCIAR	64	171448069	179078150
- Profit (rd.60-61-62-63)			
- Pierdere (rd.61+62+63-60)	65	0	0


Administrator,

Numele/si prenumele

IOAN CRUSU

Semnătura

Stampila unității



Intocmit,

Numele si prenumele :

RADU MOLDOVAN

Calitatea :

DIRECTOR ECONOMIC

Nr.de inregistrare in organismul profesional :

Semnătura

## DATE INFORMATIVE

la data de 30.09.2008

Formularul 30 - pagina 1

- lei -

I. Date privind rezultatul înregistrat		Nr. rd.	Nr. unități	Sume	
Unități care au înregistrat profit		01	1	179078150	
Unități care au înregistrat pierdere		02	0	0	
II. Date privind plățile restante		Nr. rd.	Total col. 2+3, din care:	Pentru activitatea curentă	Pentru activitatea de investiții
A		B	1	2	3
Plăți restante - total (rd.04+08+14 la 18 +22), din care:		03	7013000	7013000	0
Furnizori restanți - total (rd.05 la 07), din care:		04	7013000	7013000	0
- peste 30 de zile		05	7013000	7013000	0
- peste 90 de zile		06	0	0	0
- peste 1 an		07	0	0	0
Obligatii restante față de bugetul asigurărilor sociale - total (rd.09 la 13), din care:		08	0	0	0
- contribuții pentru asigurări sociale de stat datorate de angajatori, salariați și alte persoane asimilate		09	0	0	0
- contribuții pentru fondul asigurărilor sociale de sănătate		10	0	0	0
- contribuția pentru pensia suplimentară		11	0	0	0
- contribuții pentru bugetul asigurărilor pentru somaj		12	0	0	0
- alte datorii sociale		13	0	0	0
Obligatii restante față de bugetele fondurilor speciale și alte fonduri		14	0	0	0
Obligatii restante față de alți creditori		15	0	0	0
Impozite și taxe neplătite la termenul stabilit la bugetul de stat		16	0	0	0
Impozite și taxe neplătite la termenul stabilit la bugetele locale		17	0	0	0
Credite bancare nerambursate la scadență - total (rd.19 la 21)		18	0	0	0
- restante după 30 zile		19	0	0	0
- restante după 90 zile		20	0	0	0
- restante după 1 an		21	0	0	0
Dobânzi restante		22	0	0	0

III. Numărul mediu de salariați		Nr. rd.	30.09.2007	30.09.2008
Numărul mediu de salariați		23	4950	5022

IV. Plăți de dobânzi și redevențe		Nr. rd.	Sume ( lei)
Venituri brute din dobânzi plătite de persoanele juridice române către persoanele fizice nerezidente din statele membre ale Uniunii Europene, din care:		24	0
- impozitul datorat la bugetul de stat		25	0
Venituri brute din dobânzi plătite de persoanele juridice române către persoanele juridice afiliate *) nerezidente din statele membre ale Uniunii Europene, din care:		26	0
- impozitul datorat la bugetul de stat		27	0
Venituri din redevențe plătite de persoanele juridice române către persoane juridice afiliate *) nerezidente din statele membre ale Uniunii Europene, din care:		28	0
- impozitul datorat la bugetul de stat		29	0

V. Tichete de masă		Nr. rd.	Sume (lei)
Contravaloarea tichetelor de masă acordate salariaților		30	6119429

VI. Cheltuieli de inovare **)		Nr. rd.	30.09.2007	30.09.2008
- chelt.de inovare finalizate în cursul perioadei		31	0	0
- chelt.de inovare în curs de finalizare în cursul perioadei		32	0	0
- chelt.de inovare abandonate în cursul perioadei		33	0	0

Administrator,

Numele și prenumele:

IOAN RUSU

Semnătura

Stampila unității



Intocmit,

Numele și prenumele:

RADU MOLDOVAN

Calitatea:

DIRECTOR ECONOMIC

Nr.de înregistrare în organismul profesional:

Semnătura