

**SOCIETATEA NAȚIONALĂ DE TRANSPORT GAZE NATURALE  
„TRANSGAZ” S.A.**

**SITUAȚII FINANCIARE PENTRU ANUL ÎNCHEIAT LA 31 DECEMBRIE 2013**

**ÎNTOCMITE ÎN CONFORMITATE CU  
STANDARDELE INTERNAȚIONALE DE RAPORTARE FINANCIARĂ ADOPTATE DE  
UNIUNEA EUROPEANĂ**

<b>CUPRINS</b>	<b>PAGINA</b>
Raportul auditorilor independenți	-
Situația poziției financiare	1 - 2
Situația rezultatului global	3
Situația modificărilor capitalurilor proprii	4
Situația fluxurilor de trezorerie	5
Note la situațiile financiare	6 - 65

**SITUAȚIA POZIȚIEI FINANCIARE**  
(exprimată în lei, dacă nu se specifică contrariul)

	<u>Nota</u>	<u>31 decembrie 2013</u>	<u>31 decembrie 2012</u> (retratat)
<b>ACTIV</b>			
<b>Active imobilizate</b>			
Imobilizări necorporale	9	2.533.955.229	2.495.791.792
Imobilizări corporale	7	694.970.616	742.427.911
Active financiare disponibile pentru vânzare	10	<u>5.953.263</u>	<u>105.356.906</u>
		<b><u>3.234.879.108</u></b>	<b><u>3.343.576.609</u></b>
<b>Active circulante</b>			
Stocuri	11	34.054.464	35.827.551
Creanțe comerciale și alte creanțe	12	398.892.681	347.781.745
Numerar și echivalent de numerar	13	<u>267.261.555</u>	<u>178.637.942</u>
		<b><u>700.208.700</u></b>	<b><u>562.247.238</u></b>
<b>Total activ</b>		<b>3.935.087.808</b>	<b>3.905.823.847</b>
<b>CAPITALURI PROPRII ȘI DATORII</b>			
<b>Capitaluri proprii</b>			
Capital social	14	117.738.440	117.738.440
Ajustări ale capitalului social la hiperinflație	14	441.418.396	441.418.396
Primă de emisiune	14	247.478.865	247.478.865
Alte rezerve	15	1.265.796.861	1.265.796.861
Rezultatul reportat	15	<u>1.000.200.731</u>	<u>915.143.887</u>
		<b>3.072.633.293</b>	<b>2.987.576.449</b>
<b>Datorii pe termen lung</b>			
Împrumuturi pe termen lung	16	24.000.000	48.000.000
Provizion pentru beneficiile angajaților	21	59.468.378	59.337.529
Venituri înregistrate în avans	17	370.180.329	362.261.072
Impozit amânat de plată	18	<u>85.768.551</u>	<u>90.372.543</u>
		<b>539.417.258</b>	<b>559.971.144</b>


Notele alăturate de la 1 la 32 sunt parte integrantă din aceste situații financiare.

**SITUAȚIA POZIȚIEI FINANCIARE**  
(exprimată în lei, dacă nu se specifică contrariul)

	<u>Nota</u>	<u>31 decembrie 2013</u>	<u>31 decembrie 2012</u> (retrat)
<b>Datorii curente</b>			
Datorii comerciale și alte datorii	19	262.154.273	255.368.831
Provizion pentru riscuri și cheltuieli	20	21.010.439	18.591.252
Impozit curent de plată	18	11.335.145	57.339.891
Povizion pentru beneficiile angajaților	21	4.537.400	2.976.280
Împrumuturi pe termen scurt	16	24.000.000	24.000.000
		<u>323.037.257</u>	<u>358.276.254</u>
<b>Total datorii</b>		<u>862.454.515</u>	<u>918.247.398</u>
<b>Total capitaluri proprii și datorii</b>		<u>3.935.087.808</u>	<u>3.905.823.847</u>

Avizate și semnate în numele Consiliului de Administrație la data de 17 martie 2014 de către:

Președinte Consiliu de Administrație,  
Ion Sterian



Director General  
Petru Ion Vaduva



Director Departament Economic  
Marius Lupean




**SITUAȚIA REZULTATULUI GLOBAL**  
(exprimată în lei, dacă nu se specifică contrariul)

	<u>Nota</u>	<u>Anul încheiat la</u> <u>31 decembrie 2013</u>	<u>Anul încheiat la</u> <u>31 decembrie 2012</u> (retratat)
Venituri din activitatea de transport intern		1.210.480.230	1.052.112.211
Venituri din activitatea de transport internațional		268.537.107	275.875.022
Alte venituri	22	<u>37.622.967</u>	<u>37.382.118</u>
		<b>1.516.640.304</b>	<b>1.365.369.351</b>
Amortizare	7, 9	(180.880.113)	(164.539.650)
Indemnizații, salarii și alte cheltuieli de natură salarială		(292.079.720)	(284.268.737)
Consum tehnologic, materiale și consumabile utilizate		(121.422.078)	(145.183.283)
Cheltuieli cu redevențe		(147.901.734)	(132.798.723)
Întreținere și transport		(71.436.133)	(111.307.785)
Alte beneficii acordate angajaților	26	(54.912.669)	(51.479.308)
Impozite și alte sume datorate statului		(54.333.044)	(15.531.417)
Cheltuieli cu provizionul pentru beneficiile angajaților	21	2.122.997	(29.136.789)
Cheltuieli cu provizionul pentru riscuri și cheltuieli		(2.419.187)	(5.100.602)
Alte cheltuieli de exploatare	23	<u>(57.580.948)</u>	<u>(59.471.143)</u>
<b>Profit din exploatare</b>		<b>535.797.675</b>	<b>366.551.914</b>
Venituri financiare	24	40.721.110	54.789.614
Cheltuieli financiare	24	<u>(146.585.986)</u>	<u>(26.795.040)</u>
<b>Venituri financiare, net</b>		<b>(105.864.876)</b>	<b>27.994.574</b>
<b>Profit înainte de impozitare</b>		<b>429.932.799</b>	<b>394.546.488</b>
Cheltuiala cu impozitul pe profit	18	<u>(95.441.384)</u>	<u>(63.610.388)</u>
<b>Profit net aferent perioadei</b>		<b>334.491.415</b>	<b>330.936.100</b>
Rezultatul pe acțiune, de bază și diluat (exprimat în lei pe acțiune)	28	28,41	28,11
<b>Alte elemente ale rezultatului global</b>			
Câștigul/(pierderea) actuarială aferentă perioadei	21	1.230.568	(1.630.857)
<b>Rezultatul global total aferent perioadei</b>		<b><u>335.721.983</u></b>	<b><u>329.305.243</u></b>

Președinte Consiliu de Administrație,  
Ion Sterian

Director General  
Petru Ion Vaduva



Director Departament Economic  
Marius Lupean

Notele alăturate de la 1 la 32 sunt parte integrantă din aceste situații financiare.

**SITUAȚIA MODIFICĂRILOR CAPITALURILOR PROPRII**  
(exprimată în lei, dacă nu se specifică contrariul)




<u>Nota</u>	<u>Capital social</u>	<u>Ajustări ale capitalului social</u>	<u>Primă de emisiune</u>	<u>Alte rezerve</u>	<u>Rezultatul reportat (retratat)</u>	<u>Total capitaluri proprii (retratat)</u>
<b>Sold la 01 ianuarie 2012</b>	<u>117.738.440</u>	<u>441.418.396</u>	<u>247.478.865</u>	<u>1.265.796.861</u>	<u>936.228.241</u>	<u>3.008.660.803</u>
Profit net aferent perioadei	-	-	-	-	330.936.100	330.936.100
Alte elemente ale rezultatului global care nu vor fi reclassificate în rezultatul exercițiului	-	-	-	-	(1.630.857)	(1.630.857)
Câștigul/pierderea actuarială aferentă perioadei <i>Tranzacții cu acționarii</i>	-	-	-	-	(350.389.597)	(350.389.597)
Dividende aferente anului 2011	-	-	-	-	-	-
<b>Sold la 31 decembrie 2012</b>	<u>117.738.440</u>	<u>441.418.396</u>	<u>247.478.865</u>	<u>1.265.796.861</u>	<u>915.143.887</u>	<u>2.987.576.449</u>
Profit net aferent perioadei	-	-	-	-	334.491.415	334.491.415
Alte elemente ale rezultatului global care nu vor fi reclassificate în rezultatul exercițiului	-	-	-	-	1.230.568	1.230.568
Câștigul/pierderea actuarială aferentă perioadei <i>Tranzacții cu acționarii</i>	-	-	-	-	(250.665.139)	(250.665.139)
Dividende aferente anului 2012	-	-	-	-	-	-
<b>Sold la 31 decembrie 2013</b>	<u>117.738.440</u>	<u>441.418.396</u>	<u>247.478.865</u>	<u>1.265.796.861</u>	<u>1.000.200.731</u>	<u>3.072.633.293</u>

Președinte Consiliu de Administrație,  
Ion Sterian

Director General  
Petru Ion Vaduva

*Ion Vaduva*



Notele alăturate de la 1 la 32 sunt parte integrantă din această situație financiară.

Director Departament Economic  
Marius Lupean

*Marius Lupean*


**SITUAȚIA FLUXURILOR DE TREZORERIE**  
(exprimată în lei, dacă nu se specifică contrariul)



	<u>Nota</u>	<u>Anul încheiat la 31 decembrie 2013</u>	<u>Anul încheiat la 31 decembrie 2012 (retratat)</u>
<b>Numerar generat din exploatare</b>	25	635.391.071	579.296.398
Dobânzi plătite		(2.865.061)	(3.962.230)
Dobânzi primite		9.702.795	15.601.120
Impozit pe profit plătit		<u>(146.050.120)</u>	<u>(82.871.969)</u>
<b>Intrări de numerar net generat din activitatea de exploatare</b>		496.178.685	508.063.319
<b>Flux de trezorerie din activități de investiții</b>			
Plăți pentru achiziția de imobilizări corporale și necorporale		(174.045.634)	(168.504.120)
Încasări din cedarea de imobilizări corporale		135.275	112.214
Achiziția de investiții financiare, net		<u>(11.267.530)</u>	<u>(39.972.954)</u>
<b>Numerar net utilizat în activități de investiții</b>		(185.177.889)	(208.364.860)
<b>Flux de trezorerie din activități de finanțare</b>			
Dividende plătite		(253.386.244)	(350.122.482)
Numerar din taxe de racordare și fonduri nerambursabile		55.009.061	5.114.231
Încasări din împrumuturi pe termen lung		-	-
Rambursări de împrumuturi pe termen lung		<u>(24.000.000)</u>	<u>(42.413.120)</u>
<b>Numerar net utilizat în activități de finanțare</b>		(222.377.183)	(387.421.371)
<b>Modificarea netă a numerarului și echivalentului de numerar</b>		88.623.613	(87.722.912)
<b>Numerar și echivalent de numerar la început de an</b>	13	<u>178.637.942</u>	<u>266.360.854</u>
<b>Numerar și echivalent de numerar la sfârșit de an</b>	13	<u>267.261.555</u>	<u>178.637.942</u>

Președinte Consiliu de Administrație,  
Ion Sterian

Director General  
Petru Ion Vaduva



Director Departament Economic  
Marius Lupean

**NOTE LA SITUAȚIILE FINANCIARE**  
**(exprimate în lei, dacă nu se specifică contrariul)**

---

**1. INFORMAȚII GENERALE**

Societatea Națională de Transport Gaze Naturale – SNTGN Transgaz SA („Societatea”) are ca activitate principală transportul și distribuția gazelor naturale. De asemenea, Societatea întreține și exploatează sistemul național de transport al gazelor naturale, este implicată în transportul internațional al gazelor naturale și desfășoară activități de cercetare și proiectare în domeniul transportului de gaze naturale. La 31 decembrie 2013 acționarul majoritar al Societății este Statul român, prin Ministerul Finanțelor Publice.

Societatea a fost înființată în mai 2000, în urma mai multor reorganizări ale sectorului de gaze din România; predecesoarea sa a făcut parte din fostul monopol național de gaz SNGN Romgaz SA („Societatea predecesoare”) care a fost reorganizată în baza Hotărârii Guvernului 334/2000.

Sectorul de gaze este reglementat de „Autoritatea Națională de Reglementare în Domeniul Energiei” – „ANRE”. Principalele responsabilități ale ANRE sunt următoarele:

- emiterea sau retragerea licențelor pentru companiile care operează în sectorul gazelor naturale;
- publicarea contractelor cadru de vânzare, transport, achiziție și distribuție a gazelor naturale;
- stabilirea criteriilor, cerințelor și procedurilor legate de selecția consumatorilor eligibili;
- stabilirea criteriilor de fixare a prețurilor și a metodelor de calcul pentru sectorul de gaze naturale.

Societatea are sediul social în Piața C.I. Motaș nr. 1, Mediaș, România.

Prezentele situații financiare au fost avizate pentru a fi emise de către Consiliul de Administrație la data de 17 martie 2014.

Din ianuarie 2008, societatea este listată la Bursa de Valori București, la categoria întâi a pieții, sub simbolul TGN.



**NOTE LA SITUAȚIILE FINANCIARE**  
**(exprimate în lei, dacă nu se specifică contrariul)**

**2. CADRUL OPERAȚIONAL AL SOCIETĂȚII**

**România**

Anul 2013 a fost unul complicat din punct de vedere economic, în contextul în care România a avut de rambursat sume mari din datoria externă, iar UE, principalul partener comercial al țării, este departe de a fi găsit o soluție propriilor probleme financiare. Cu toate acestea România a performat bine în anul 2013:

- (i) PIB-ul țării noastre a crescut în 2013 cu 3,5% față de 2012, depășind așteptările Fondului Monetar Internațional (FMI), care preconiza o creștere de 2,8%. Exporturile au reprezentat unul dintre motoarele de creștere. INS a precizat că ele au înregistrat un record absolut, anul trecut, de 50 miliarde de euro. În 2012, PIB-ul a înregistrat o creștere de 0,2%.
- (ii) În 2013 Standard & Poor's (S&P) a confirmat ratingurile de credit ale României la "BB+" pentru finanțarea pe termen lung, respectiv la "B" pentru datorii pe termen scurt, cu perspectiva pozitivă apreciind că procesul de consolidare fiscală va continua, cu riscuri în privința perspectivelor economiei. Calificativul "BB+" atribuit datoriiilor pe termen lung ale statului român este cu o treaptă sub categoria "investment grade". Moody's este singura dintre marile agenții de rating care a menținut România pe toată perioada crizei financiare în categoria țărilor cu rating recomandat pentru investiții pe termen lung. În prezent, Moody's atribuie României calificativul "Baa3", ultimul din categoria recomandată investițiilor pe termen lung, cu perspectiva negativă.
- (iii) În anul 2013 cursul de schimb Leu/EUR a evoluat în intervalul 4,30 - 4,60. La sfârșitul anului 2013 leul-ul a înregistrat o ușoară depreciere față de anul precedent (cursul de schimb oficial al Băncii Naționale a României pentru moneda europeană EURO s-a modificat de la 4,4287 la 31 decembrie 2012 la 4,4847 lei la 31 decembrie 2013).
- (iv) România a încheiat anul 2013 cu cea mai mică inflație de după 1989, cu o rată a inflației care s-a încadrat la limita inferioară a țintei BNR, o creștere economică mult peste așteptări, creșterea de patru ori a gradului de absorbție a fondurilor europene și dinamici record ale producției industriale, a celei agricole și a exporturilor.

Modificările legislative recente din România au urmărit în general evoluția internațională: schimbul de informații între țări pentru a lupta împotriva evaziunii fiscale și a evitării plății impozitelor, creșterea veniturilor bugetare prin diverse metode (lărgirea bazei impozabile, introducerea de noi taxe cum ar fi cele din domeniul energiei sau noua taxă pe construcții).

Viitoarea orientare economică a României depinde în mare măsură de eficacitatea măsurilor economice, financiare și monetare luate de guvern, precum și de evoluția fiscală, legală, de reglementare și politică. Conducerea nu poate să estimeze evoluția mediului economic care ar putea avea impact asupra operațiunilor Societății și nici care ar putea fi impactul asupra poziției financiare a Societății.

**NOTE LA SITUAȚIILE FINANCIARE**  
**(exprimate în lei, dacă nu se specifică contrariul)**

**3. REZUMATUL POLITICILOR CONTABILE SEMNIFICATIVE**

Principalele politici contabile aplicate la întocmirea prezentelor situații financiare sunt prezentate în continuare. Aceste politici au fost aplicate în mod consecvent pentru toate exercițiile prezentate, exceptând cazurile în care se specifică contrariul.

**3.1 Bazele întocmirii**

Situațiile financiare ale Societății au fost întocmite în conformitate cu Standardele Internaționale de Raportare Financiară adoptate de Uniunea Europeană („IFRS UE”). Situațiile financiare au fost întocmite în baza convenției costului istoric, cu excepția activelor financiare disponibile pentru vânzare, care sunt prezentate la valoarea justă.

Întocmirea situațiilor financiare în conformitate cu IFRS UE necesită utilizarea unor estimări contabile critice. De asemenea, solicită conducerii să folosească raționamentul în procesul de aplicare a politicilor contabile ale Societății. Domeniile care presupun un grad mai mare de raționament sau complexitate, sau domeniile în care ipotezele și estimările sunt semnificative pentru situațiile financiare sunt prezentate în Nota 5.

**Noi reglementări contabile**

*Standardele noi sau revizuite și interpretări care sunt obligatorii pentru perioadele contabile ale Societății care încep la 1 ianuarie 2013, și după, inclusiv:*

*Hiperinflația accentuată și Eliminarea datelor fixe pentru entitățile care adoptă pentru prima dată IFRS – Amendamente la IFRS 1 (emis în decembrie 2010 și în vigoare pentru perioadele anuale ulterioare datei de 1 iulie 2011, inclusiv; aplicabil pentru EU IFRS începând cu 1 ianuarie 2013). Se estimează că amendamentul nu are impact asupra situațiilor financiare ale Societății.*

*Recuperarea activelor de bază – Amendamente la IAS 12 (emise în decembrie 2010 și în vigoare pentru perioadele anuale ulterioare datei de 1 ianuarie 2012, inclusiv; aplicabil pentru EU IFRS începând cu 1 ianuarie 2013). Se estimează că amendamentul nu are impact asupra situațiilor financiare ale Societății.*

*IFRS 10, Situații financiare consolidate (emis în mai 2011 și aplicabil pentru perioadele anuale ulterioare datei de 1 ianuarie 2013, inclusiv; aplicabil pentru EU IFRS începând cu 1 ianuarie 2014) Se estimează că amendamentul nu va avea impact asupra situațiilor financiare ale Societății.*

**NOTE LA SITUAȚIILE FINANCIARE**  
**(exprimate în lei, dacă nu se specifică contrariul)**

**3. REZUMATUL POLITICILOR CONTABILE SEMNIFICATIVE (CONTINUARE)**

*IFRS 11, Angajamente comune, (emis în mai 2011 și aplicabil pentru perioadele anuale ulterioare datei de 1 ianuarie 2013, inclusiv; aplicabil pentru EU IFRS începând cu 1 ianuarie 2014), înlocuiește IAS 31 „Interese în asocierile în participație” și SIC-13 „Entități controlate în comun — Contribuții nemonetare ale asociaților”. Se estimează că amendamentul nu va avea impact asupra situațiilor financiare ale Societății.*

*IFRS 12, Prezentarea interesului în alte entități, (emis în mai 2011 și aplicabil pentru perioadele anuale ulterioare datei de 1 ianuarie 2013, inclusiv; aplicabil pentru EU IFRS începând cu 1 ianuarie 2014) Societatea analizează efectul aplicării acestei modificări.*

*IFRS 13, Evaluarea la valoarea justă, (emis în mai 2011 și aplicabil pentru perioadele anuale ulterioare datei de 1 ianuarie 2013, inclusiv; aplicabil pentru EU IFRS începând cu 1 ianuarie 2013) Se estimează că amendamentul nu are impact asupra situațiilor financiare ale Societății.*

*IAS 27, Situații financiare individuale, (revizuit în mai 2011 și aplicabil pentru perioadele anuale ulterioare datei de 1 ianuarie 2013, inclusiv; aplicabil pentru EU IFRS începând cu 1 ianuarie 2014), a fost modificat și obiectivul său este acum să prescrie dispozițiile contabile și de prezentare pentru investiții în filiale, asocieri în participație și entități asociate când o entitate întocmește situații financiare individuale. Recomandările referitoare la control și situațiile financiare consolidate au fost înlocuite de IFRS 10, Situații financiare consolidate. Societatea analizează efectul aplicării acestei modificări.*

*IAS 28, Investiții în entitățile asociate și asocierile în participație, (revizuit în mai 2011 și aplicabil pentru perioadele anuale ulterioare datei de 1 ianuarie 2013, inclusiv; aplicabil pentru EU IFRS începând cu 1 ianuarie 2014). Amendamentul la IAS 28 a rezultat din proiectul IASB referitor la asocierile în participație. La discutarea aceluși proiect, Consiliul a decis să includă contabilitatea asocierilor în participație pe baza metodei punerii în echivalență în IAS 28 întrucât această metodă este aplicabilă atât pentru asocierile în participație, cât și pentru entitățile asociate. Cu această excepție, celelalte recomandări rămân neschimbate. Se estimează că amendamentul nu are impact asupra situațiilor financiare ale Societății.*

*Modificările de îndrumare referitoare la tranziția către IFRS 10, IFRS 11, IFRS 12 (emis în 28 iunie 2012 și aplicabil pentru perioadele anuale ulterioare datei de 1 ianuarie 2013, inclusiv; aplicabil pentru EU IFRS începând cu 1 ianuarie 2014). Modificările clarifică îndrumările pentru tranziția la IFRS 10 Situații financiare consolidate. Entitățile ce adoptă IFRS 10 ar trebui să stabilească controlul în prima zi a perioadei de raportare în care IFRS 10 este adoptat și dacă concluzia de consolidare sub IFRS 10 diferă de IAS 27 și SIC 12, perioada comparativă (adică 2012 pentru entitățile care adoptă IFRS 10 în 2013) este modificată, cu excepția cazului în care nu este posibil. Modificările furnizează de asemenea simplificări de tranziție la IFRS 10, IFRS 11 Asocieri în participație și IFRS 12 Informații de prezentat cu privire la interesele în alte entități”, limitând cerințele de a furniza informații comparative ajustate pentru perioada anterioară celei folosite ca și comparativ. De asemenea, modificările vor înlocui cerința de a prezenta informații comparative pentru prezentări referitoare la structuri de entități neconsolidate pentru perioade înainte ca IFRS 12 să fie aplicat pentru prima oară. Societatea analizează efectul aplicării acestei modificări.*

**NOTE LA SITUAȚIILE FINANCIARE**

**(exprimate în lei, dacă nu se specifică contrariul)**

**3. REZUMATUL POLITICILOR CONTABILE SEMNIFICATIVE (CONTINUARE)**

*Modificările referitoare la IFRS 10, IFRS 12 și IAS 27 (emis în 31 octombrie 2012 și aplicabil pentru perioadele anuale ulterioare datei de 1 ianuarie 2014, inclusiv; aplicabil pentru EU IFRS începând cu 1 ianuarie 2014).* Modificările introduc o definiție a unei societăți de investiții ca o entitate ce (i) obține fonduri de la investitori cu scopul de a le furniza servicii de management investițional, (ii) își asumă angajamentul față de investitori ca obiectivul de business este de a investi fonduri doar pentru creșterea capitalului sau a venitului din investiții și (iii) măsoară și evaluează investițiile sale pe baza valorii juste. O societate de investiții va trebui să înregistreze la valoarea justă subsidiarele ei în contul de profit sau pierdere și să consolideze acele subsidiare care furnizează servicii ce au legătură cu investițiile entității. IFRS 12 a fost modificat pentru a introduce noi cerințe legate de prezentare, incluzând judecăți semnificative folosite în stabilirea dacă o entitate este o societate de investiții și informații despre suportul financiar sau alt tip acordat unei subsidiare neconsolidate, indiferent dacă acest suport este la nivel de intenție sau a fost deja acordat subsidiarei. Societatea analizează efectul aplicării acestei modificări.

*Amendamente la IAS 36 - Prezentarea valorii recuperabile pentru active nefinanciare (emis în 29 mai 2013 și aplicabil pentru perioadele anuale ulterioare datei de 1 ianuarie 2014, inclusiv; aplicarea anticipată este posibilă dacă IFRS 13 este aplicabil pentru aceeași perioadă contabilă de raportare).* Aceste modificări înlătură cerința referitoare la prezentarea informațiilor cu privire la valoarea recuperabilă a activelor depreciate în cazul în care unitatea generatoare de numerar conține fond comercial sau imobilizări necorporale cu durată de viață nelimitată și nu a avut loc nici o depreciere. Societatea analizează efectul aplicării acestei modificări.

*Amendamente la IAS 39 - Novația instrumentelor derivate și continuarea contabilității de acoperire împotriva riscurilor (emis în 27 iunie 2013 și aplicabil pentru perioadele anuale ulterioare datei de 1 ianuarie 2014, inclusiv).* Modificările permit continuarea contabilității de acoperire împotriva riscurilor în situația în care un instrument financiar derivat care a fost desemnat ca instrument de acoperire împotriva riscurilor este novat (mai exact, părțile au convenit să înlocuiască prestatorul inițial cu unul nou) pentru a efectua activitățile de clearing centralizat prin intermediul unui terț, ca o consecință a unor legi sau reglementări, dacă sunt întrunite anumite condiții specifice. Societatea analizează efectul aplicării acestei modificări.

*Compensarea activelor financiare și a datoriilor financiare - Amendamente la IAS 32 (emis în decembrie 2011 și aplicabil pentru perioadele anuale ulterioare datei de 1 ianuarie 2014, inclusiv; aplicabil pentru EU IFRS începând cu 1 ianuarie 2014).* Amendamentul a adăugat recomandări referitoare la aplicare la IAS 32 pentru a corecta consecvențele identificate la aplicarea unora dintre criteriile de compensare. Acesta include clarificarea înțelesului expresiei „în prezent are dreptul legal de compensare” și a faptului că unele sisteme de compensare brută pot fi considerate echivalentul compensării nete. Societatea analizează efectul aplicării acestei modificări.

*Amendamente la IAS 1, Prezentarea situațiilor financiare (emise în iunie 2011, aplicabile pentru perioadele anuale ulterioare datei de 1 iulie 2012, inclusiv; aplicabil pentru EU IFRS începând cu 1 ianuarie 2013),* modificările în prezentarea elementelor incluse în alte elemente ale rezultatului global. Amendamentele impun entităților să separe elementele prezentate în alte elemente ale rezultatului global în două grupe, în funcție de faptul dacă pot sau nu pot fi reclasificate în profit sau pierdere în viitor. Titlul recomandat utilizat de IAS 1 s-a modificat din „contul de profit și pierdere în

## NOTE LA SITUAȚIILE FINANCIARE

(exprimate în lei, dacă nu se specifică contrariul)

### 3. REZUMATUL POLITICILOR CONTABILE SEMNIFICATIVE (CONTINUARE)

alte elemente ale rezultatului global”. Standardul modificat a determinat schimbarea prezentării situațiilor financiare, dar nu a avut niciun impact asupra tranzacțiilor și soldurilor.

**IAS 19 modificat, Beneficiile angajaților (emis în iunie 2011, aplicabil pentru perioadele anuale ulterioare datei de 1 ianuarie 2013, inclusiv; aplicabil pentru EU IFRS începând cu 1 ianuarie 2013)**, aduce modificări semnificative în recunoașterea și evaluarea cheltuielilor cu beneficii determinate din pensii și beneficii la încetarea activității, și în informațiile de furnizat pentru toate beneficiile angajaților. Standardul prevede recunoașterea tuturor modificărilor în obligația (creanța) netă privind beneficiile determinate atunci când au loc, după cum urmează: (i) costul serviciilor și dobânda netă în profit sau pierdere; și (ii) reevaluările în alte elemente ale rezultatului global. Societatea a prezentat impactul în nota 21.

**IFRIC 20, Costurile de decopertare în faza de producție a unei mine de suprafață, (emis în octombrie 2011 și aplicabil pentru perioadele anuale ulterioare datei de 1 ianuarie 2013, inclusiv; aplicabil pentru EU IFRS începând cu 1 ianuarie 2013)**. Interpretarea specifică faptul că beneficiile din activitatea de decopertare sunt contabilizate în conformitate cu principiile IAS 2, Stocuri, în măsura în care sunt realizate sub forma de stocuri produse. În măsura în care beneficiile reprezintă accesul optimizat la minereu, entitatea trebuie să recunoască aceste costuri ca „activ din activitatea de decopertare” în cadrul activelor imobilizate, cu condiția îndeplinirii anumitor criterii. Se estimează că amendamentul nu are impact asupra situațiilor financiare ale Societății.

**Informații de furnizat - Compensarea activelor financiare și a datoriilor financiare - Amendamente la IFRS 7 (emis în decembrie 2011 și aplicabil pentru perioadele anuale ulterioare datei de 1 ianuarie 2013, inclusiv aplicabil pentru EU IFRS începând cu 1 ianuarie 2013)**. Amendamentul prevede furnizarea de informații care vor permite utilizatorilor situațiilor financiare ale unei entități să evalueze efectul sau potențialul efect al angajamentelor de compensare, incluzând drepturile de compensare. Se estimează că amendamentul nu are impact asupra situațiilor financiare ale Societății.

**Amendamente la IFRS 1 Adoptarea pentru prima dată a Standardelor Internaționale de Raportare Financiară – Împrumuturi guvernamentale (aplicabil pentru perioadele anuale ulterioare datei de 1 ianuarie 2013, inclusiv)**. Amendamentele, care tratează împrumuturile primite de la stat, cu o rată redusă a dobânzii, le acordă entităților care adoptă IFRS pentru prima dată o scutire de la aplicarea retroactivă integrală a IFRS atunci când contabilizează aceste împrumuturi în tranziție. Aceasta va aplica aceeași scutire atât entităților care adoptă pentru prima dată IFRS, cât și celor care aplică deja aceste standarde. Se estimează că amendamentul nu are impact asupra situațiilor financiare ale Societății.

**Amendamente la Standardele internaționale de raportare financiară (emis în mai 2012 și aplicabil pentru perioadele anuale ulterioare datei de 1 ianuarie 2013, inclusiv)**. Amendamentele consistă în modificări efectuate la cinci standarde.

IFRS 1 a fost modificat pentru a (i) clarifica că o entitate care începe să întocmească situații financiare IFRS poate fie aplica în mod repetat IFRS 1 sau poate aplica IFRS retroactiv ca și cum nu ar fi încetat vreodată să-l aplice și (ii) pentru a adauga o scutire de la aplicarea IAS 23 “Costurile îndatorării”,

**NOTE LA SITUAȚIILE FINANCIARE****(exprimate în lei, dacă nu se specifică contrariul)****3. REZUMATUL POLITICILOR CONTABILE SEMNIFICATIVE (CONTINUARE)**

retrospective pentru cei care adopta pentru prima data IFRS. IAS 1 a fost modificat pentru a clarifica că notele explicative nu sunt necesare pentru a susține al treilea bilanț prezentat la începutul perioadei precedente atunci când este furnizată deoarece a fost influențat semnificativ de ajustări anterioare, schimbări de politici contabile sau reclasificări în scopuri de prezentare, în timp ce notele explicative sunt necesare când o entitate va decide voluntar să furnizeze comparative adiționale. IAS 16 a fost modificat pentru a clarifica faptul că piesele de schimb și echipamentul de lucru sunt prezentate în general ca stocuri și înregistrate pe cheltuieli când se consumă. Totuși, piesele de schimb importante și echipamentele de rezervă ar trebui înregistrate ca imobilizări corporale când se așteaptă să fie utilizate pentru o perioadă mai mare de un an. IAS 32 a fost modificat pentru a clarifica că anumite efecte ale taxării distribuirilor către asociați ar trebui înregistrate în profit sau în pierdere cum a fost întotdeauna cerut de către IAS 12. IAS 34 a fost modificat pentru a-și alinia cerințele cu cele ale IFRS 8. IAS 34 va necesita prezentarea unei evaluări a totalului activelor și datoriilor aferente unui segment de raportare doar dacă astfel de informație este furnizată regulat către directorul de operațiuni și a existat o schimbare semnificativă în aceste evaluări în comparație cu ultimele situații financiare anuale. Se estimează că amendamentul nu are impact asupra situațiilor financiare ale Societății.

***Standarde noi sau revizuite și interpretări neadoptate încă de Uniunea Europeană***

***IFRS 9, Instrumente financiare: Clasificare și evaluare.*** IFRS 9, emis în noiembrie 2009, înlocuiește acele părți ale IAS 39 referitoare la clasificarea și evaluarea activelor financiare. IFRS 9 a fost ulterior modificat în octombrie 2010 pentru a corespunde clasificării și evaluării datoriilor financiare în decembrie 2011 și pentru (i) a înlocui data de intrare în vigoare cu perioadele anuale ulterioare datei de 1 ianuarie 2015, inclusiv, și (ii) a adăuga informații tranzitorii de furnizat. Principalele caracteristici ale acestui standard sunt următoarele:

- Activele financiare trebuie clasificate în două categorii de evaluare: cele evaluate ulterior la valoarea justă și cele evaluate ulterior la cost amortizat. Decizia va fi luată la recunoașterea inițială. Clasificarea depinde de modelul de business al entității folosit la gestionarea instrumentelor sale financiare și de caracteristicile fluxului de trezorerie contractual ale instrumentului.
- Un instrument este evaluat ulterior la cost amortizat numai dacă este un instrument de datorie și dacă (i) obiectivul modelului de business al entității este să păstreze activul pentru a colecta fluxurile de trezorerie contractuale, și (ii) fluxurile de trezorerie contractuale ale activului reprezintă numai plăți ale creditului și dobânzii (adică, au doar „trăsăturile de bază ale creditului”). Toate celelalte instrumente de datorii vor fi evaluate la valoarea justă prin profit sau pierdere.
- Toate instrumentele de capitaluri proprii vor fi evaluate ulterior la valoarea justă. Instrumentele de capitaluri proprii deținute pentru tranzacționare vor fi evaluate la valoarea justă prin profit sau pierdere. Pentru toate celelalte instrumente de capitaluri proprii se poate face o alegere irevocabilă la recunoașterea inițială, constând în recunoașterea câștigurilor și pierderilor realizate și nerealizate la valoarea justă, prin alte elemente ale rezultatului global, și nu prin profit sau pierdere. Nu va exista nicio reluare a câștigurilor și pierderilor la valoarea justă în contul de profit și pierdere. Această alegere se va face separat, pentru fiecare instrument în parte. Dividendele vor fi prezentate în profit sau pierdere, cât timp reprezintă rentabilitatea investiției.

**NOTE LA SITUAȚIILE FINANCIARE****(exprimate în lei, dacă nu se specifică contrariul)****3. REZUMATUL POLITICILOR CONTABILE SEMNIFICATIVE (CONTINUARE)**

- Majoritatea dispozițiilor IAS 39 privind clasificarea și evaluarea datoriilor financiare au fost reportate nemodificate de IFRS 9. Modificarea principală a fost aceea că entitatea va trebui să prezinte efectele modificărilor în riscul de credit al datoriilor financiare desemnate la valoarea justă prin profit sau pierdere în alte elemente ale rezultatului global.

**IFRIC 21 - Taxe (emis în 20 mai 2013 și aplicabil pentru perioadele anuale ulterioare datei de 1 ianuarie 2014, inclusiv).** Interpretarea clarifică contabilitatea pentru obligația de a plăti o taxă care nu este impozitul pe profit. Evenimentul generator care dă naștere obligației de a plăti taxa este prevăzut în legislație. Faptul că o entitate este obligată din punct de vedere economic să continue să funcționeze într-o perioadă viitoare sau să întocmească situațiile financiare în conformitate cu principiul continuității activității, nu creează o obligație. Aceleași principii de recunoaștere se aplică în situațiile financiare intermediare și anuale. Punerea în aplicare a interpretării pentru datoriile care rezultă din tranzacțiile cu certificate verzi este opțională.

**Amendamente la IAS 19 - Planul de beneficii: Contribuțiile angajaților (emis în noiembrie 2013 și aplicabil pentru perioadele anuale ulterioare datei de 1 iulie 2014, inclusiv).** Modificările dau posibilitatea entităților să recunoască contribuțiile angajaților ca o reducere a costului prestării serviciului pentru perioada în care serviciul este efectiv prestat de angajat, fără a mai atribui contribuțiile la perioadele prestării serviciului, în cazul în care valoarea contribuțiilor angajaților este independentă de numărul de ani de serviciu.

**Îmbunătățiri anuale ale IFRS-urilor 2012 (emis în decembrie 2013 și aplicabil pentru perioadele anuale ulterioare datei de 1 iulie 2014, inclusiv, dacă nu se specifică altfel).** Îmbunătățirile constau în modificări la câteva standarde.

IFRS 2 a fost modificat pentru a clarifica definiția "condiției de intrare în drepturi" și de a defini separat „condiția de performanță” și „condiția de prestări servicii”; Modificarea este aplicabilă pentru tranzacțiile cu plata pe bază de acțiuni a căror dată este la sau după 1 iulie 2014.

IFRS 3 a fost modificat pentru a clarifica faptul că (1), obligația de a plăti o datorie contingentă care corespunde definiției unui instrument financiar este clasificată drept datorie financiară sau capital, pe baza definițiilor din IAS 32 și (2), datoriile contingente care nu sunt de natura capitalurilor, atât financiare, cât și nefinanciare sunt evaluate la valoarea justă la fiecare dată de raportare, cu modificările valorii juste recunoscute în contul de profit și pierdere. Amendamentele la IFRS 3 sunt aplicabile pentru combinații de întreprinderi în cazul în care data achiziției este la sau după 1 iulie 2014.

IFRS 8 a fost modificat pentru a impune (1) divulgarea raționamentelor făcute de către conducere privind agregarea segmentelor de activitate, incluzând o descriere a segmentelor care au fost agregate și indicatorii economici care au fost luați în considerare pentru a stabili că segmentele agregate au caracteristici economice similare, și (2) o reconciliere a activelor segmentului cu activele entității, atunci când sunt raportate active ale segmentului.

Baza pentru concluzii asupra IFRS 13 a fost modificată pentru a clarifica faptul că eliminarea anumitor paragrafe din IAS 39 după publicarea IFRS 13 nu a fost făcută cu intenția de a elimina posibilitatea de a prezenta creanțele pe termen scurt și datoriile la valoarea facturată în cazul în care impactul reducerilor comerciale este irelevant.



## NOTE LA SITUAȚIILE FINANCIARE

(exprimate în lei, dacă nu se specifică contrariul)

### 3. REZUMATUL POLITICILOR CONTABILE SEMNIFICATIVE (CONTINUARE)

IAS 16 și IAS 38 au fost modificate pentru a clarifica modul în care valoarea contabilă brută și amortizarea cumulată sunt tratate în cazul în care o entitate utilizează modelul de reevaluare.

IAS 24 a fost modificat pentru a include, ca parte afiliată, o entitate care oferă servicii personalului de conducere din entitatea raportoare sau societății mamă a entității raportoare („entitatea de conducere”) și pentru a include obligația de a prezenta sumele percepute entității raportoare de către conducerea entității pentru serviciile prestate .

**Îmbunătățirile anuale ale IFRS-urilor 2013 (emis în decembrie 2013 și aplicabil pentru perioadele anuale ulterioare datei de 1 iulie 2014, inclusiv)** Îmbunătățirile constau în modificări la patru standarde .

Baza pentru concluzii asupra IFRS 1 este modificată pentru a clarifica faptul că, în cazul în care o versiune nouă a unui standard nu este încă obligatorie , dar este disponibilă pentru adoptarea timpurie, o entitate care adoptă pentru prima dată poate utiliza fie versiunea nouă, fie cea anterioară, cu condiția ca același standard să se aplice în toate perioadele prezentate .

IFRS 3 a fost modificat pentru a clarifica faptul că nu este aplicabil angajamentelor comune reglementate de IFRS 11. Amendamentul clarifică, de asemenea, faptul că scutirea se aplică doar angajamentelor comune din situațiile financiare.

Modificarea IFRS 13 clarifică faptul că excepția care permite unei entități să evalueze valoarea justă a unui grup de active financiare și a datoriilor financiare pe o bază netă, se aplică tuturor contractelor (inclusiv contracte de cumpărare sau vânzare a elementelor non-financiare), care se află în sfera de aplicare a IAS 39 sau a IFRS 9.

IAS 40 a fost modificat pentru a clarifica faptul că IAS 40 și IFRS 3 nu se exclud reciproc . Îndrumările din IAS 40 ajută la diferențierea dintre caracteristicile investițiilor imobiliare și cele ale proprietăților imobiliare utilizate de proprietar. Cei care întocmesc situațiile financiare trebuie, de asemenea, să se refere la recomandările cuprinse în IFRS 3 pentru a determina dacă achiziționarea unei investiții imobiliare este o combinație de întreprinderi .

IFRS 14 Conturi de Amânare (emis în ianuarie 2014 și aplicabil pentru perioadele anuale ulterioare datei de 1 ianuarie 2016, inclusiv). IFRS 14 permite celor care adoptă IFRS pentru prima dată să recunoască sumele legate de rata de reglementare, în conformitate cu principiile de contabilitate general acceptate utilizate anterior. Cu toate acestea, pentru a crește comparabilitatea cu entitățile care aplică deja IFRS și nu recunosc aceste sume, standardul cere ca efectul ratei de reglementare să fie prezentat separat. O entitate care prezintă deja situații financiare IFRS nu este eligibilă pentru a aplica standardul.



**NOTE LA SITUAȚIILE FINANCIARE**  
**(exprimate în lei, dacă nu se specifică contrariul)**

**3. REZUMATUL POLITICILOR CONTABILE SEMNIFICATIVE (CONTINUARE)**

**3.2 Raportarea pe segmente**

Raportarea pe segmente de activitate se face într-un mod consecvent cu raportarea internă către principalul factor decizional operațional. Principalul factor decizional operațional, care este responsabil cu alocarea resurselor și evaluarea performanței segmentelor de activitate, a fost identificat ca fiind consiliul de administrație care ia deciziile strategice.

**3.3 Tranzacții în monedă străină**

*a) Moneda funcțională*

Elementele incluse în situațiile financiare ale Societății sunt evaluate folosind moneda mediului economic în care operează entitatea („moneda funcțională”). Situațiile financiare sunt prezentate în leul românesc („lei”), care reprezintă moneda funcțională și de prezentare a Societății.

*b) Tranzacții și solduri*

Tranzacțiile în monedă străină sunt convertite în monedă funcțională folosind cursul de schimb valabil la data tranzacțiilor sau evaluării la data bilanțului. Profitul și pierderea rezultate din diferențele de curs de schimb în urma încheierii acestor tranzacții și din conversia la cursul de schimb de la sfârșitul perioadei de raportare a activelor monetare și obligațiilor denominate în monedă străină se reflectă în situația rezultatului global.

La 31 decembrie 2013, cursul de schimb comunicat de BNR era 1 dolar SUA („USD”) = 3,2551 lei (31 decembrie 2012: 1 USD = 3,3575 lei) și 1 Euro („EUR”) = 4,4847 lei (31 decembrie 2012: 1 EUR = 4,4287 lei) și 1 GBP („GBP”) = 5,3812 lei (31 decembrie 2012: 1 GBP = 5,4297 lei).

**3.4 Contabilitatea efectelor hiperinflației**

România a trecut prin perioade de inflație relativ ridicată și a fost considerată hiperinflaționistă conform IAS 29 „Raportarea financiară în economiile hiperinflaționiste”. Acest standard impunea ca situațiile financiare întocmite în moneda unei economii hiperinflaționiste să fie prezentate în termenii puterii de cumpărare la data de 31 decembrie 2003. Întrucât caracteristicile mediului economic din România indică încetarea hiperinflației, începând cu 1 ianuarie 2004, Societatea nu mai aplică prevederile IAS 29.

Prin urmare, valorile raportate în termenii puterii de cumpărare la data de 31 decembrie 2003 sunt tratate ca bază pentru valorile contabile din aceste situații financiare.

**NOTE LA SITUAȚIILE FINANCIARE**  
**(exprimate în lei, dacă nu se specifică contrariul)**

**3. REZUMATUL POLITICILOR CONTABILE SEMNIFICATIVE (CONTINUARE)**

**3.5 Imobilizări necorporale**

*Programe informatice*

Licențele achiziționate aferente drepturilor de utilizare a programelor informatice sunt capitalizate pe baza costurilor înregistrate cu achiziționarea și punerea în funcțiune a programelor informatice respective. Aceste costuri sunt amortizate pe durata de viață utilă estimată a acestora (trei ani). Costurile aferente dezvoltării sau întreținerii programelor informatice sunt recunoscute ca și cheltuieli în perioada în care sunt înregistrate.

*Acordul de concesiune a serviciilor*

Începând cu anul 2010, Societatea, a început să aplice IFRIC 12, *Angajamente de concesiune a serviciilor*, adoptat de către UE. Domeniul de aplicare al IFRIC 12 cuprinde: infrastructura existentă la momentul semnării acordului de concesiune și, de asemenea, modernizările și îmbunătățirile aduse sistemului de conducte, care sunt transferate autorității de reglementare la sfârșitul acordului de concesiune.

Așa cum este prezentat în Nota 8, Societatea are dreptul de a taxa utilizatorii serviciului public, și, în consecință, un activ necorporal a fost recunoscut pentru acest drept.

Datorită faptului că Acordul de Concesiune a Serviciilor („ACS”) nu a avut substanță comercială (adică nu a modificat nimic substanțial în modul în care Societatea a operat activele; fluxurile de numerar s-au modificat numai cu plata redevenței, dar, pe de altă parte, tariful de transport a crescut pentru a acoperi redevența), activul necorporal a fost măsurat la valoarea netă rămasă a activelor derecunoscute (clasificate în situațiile financiare ca și imobilizări corporale la data aplicării IFRIC 12). În consecință, Societatea a continuat să recunoască activul, dar l-a reclasificat ca și activ necorporal. Societatea a testat activele necorporale recunoscute la acea dată fără a identifica depreciere.

Pe măsură ce apar, costurile înlocuirilor sunt trecute pe cheltuială, în timp ce îmbunătățirile activelor utilizate în cadrul ACS sunt recunoscute la valoarea justă.

Activele necorporale sunt amortizate la zero pe parcursul perioadei rămase a acordului de concesiune.

**3.6 Imobilizări corporale**

Imobilizările corporale cuprind clădiri, terenuri, active folosite pentru activitatea de transport internațional (eg. conducte, compresoare, filtre de gaz, dispozitive).

Clădirile cuprind în special clădiri auxiliare activelor operaționale, un centru de cercetare și clădiri de birouri.

**NOTE LA SITUAȚIILE FINANCIARE****(exprimate în lei, dacă nu se specifică contrariul)****3. REZUMATUL POLITICILOR CONTABILE SEMNIFICATIVE (CONTINUARE)**

Cheltuielile ulterioare sunt incluse în valoarea contabilă a activului sau recunoscute ca activ separat, după caz, doar când intrarea de beneficii economice viitoare pentru Societate asociate elementului este probabilă iar costul elementului respectiv poate fi evaluat în mod credibil. Valoarea contabilă a activului înlocuit este scoasă din evidență. Toate celelalte cheltuieli cu reparații și întreținere sunt recunoscute în situația rezultatului global în perioada financiară în care acestea apar.

Terenurile nu se amortizează. Amortizarea altor elemente de imobilizări corporale este calculată pe baza metodei liniare în vederea alocării costului lor mai puțin valoarea reziduală, pe parcursul duratei lor de viață utilă, după cum urmează:

	<u>Număr de ani</u>
Clădiri	50
Active din sistemul de transport al gazelor	20
Alte mijloace fixe	4 - 20

Înainte de 31 decembrie 2008, costurile îndatorării erau suportate pe măsură ce apăreau. Începând cu 1 ianuarie 2009, costurile îndatorării care sunt atribuibile direct achiziției, construcției sau producției unui activ cu ciclu lung de producție sunt capitalizate ca parte a costului respectivului activ. Costurile îndatorării care sunt atribuibile direct achiziției, construcției sau producției unui activ cu ciclu lung de producție sunt acele costuri de îndatorare care ar fi fost evitate în cazul în care cheltuielile cu activul nu ar fi fost efectuate. În măsura în care fondurile sunt împrumutate special pentru obținerea unui activ cu ciclu lung de producție, valoarea costurilor îndatorării eligibile pentru capitalizarea activului în cauză este determinată prin costul real generat de acel împrumut în decursul perioadei, mai puțin veniturile din investițiile temporare ale acestor împrumuturi. În măsura în care fondurile sunt împrumutate, în general, și utilizate în scopul obținerii unui activ cu ciclu lung de producție, valoarea costurilor îndatorării eligibile pentru capitalizare este determinată prin aplicarea unei rate de capitalizare a cheltuielilor pentru acel activ.

Rata de capitalizare este media ponderată a costurilor îndatorării aplicabile împrumuturilor entității, care sunt scadente în decursul perioadei, altele decât împrumuturile făcute special pentru obținerea activului cu ciclu lung de producție.

Valorile reziduale ale activelor și duratele de viață utilă sunt revizuite, și ajustate în mod corespunzător, la sfârșitul fiecărei perioade de raportare.

Valoarea contabilă a unui activ este redusă imediat la valoarea recuperabilă dacă valoarea contabilă a activului respectiv este mai mare decât valoarea recuperabilă estimată (Nota 3.7).

Câștigurile și pierderile rezultate în urma cedării sunt determinate prin compararea încasărilor cu valoarea contabilă și sunt recunoscute în situația rezultatului global în perioada în care a avut loc vânzarea.

**NOTE LA SITUAȚIILE FINANCIARE**

**(exprimate în lei, dacă nu se specifică contrariul)**

**3. REZUMATUL POLITICILOR CONTABILE SEMNIFICATIVE (CONTINUARE)****3.7 Deprecierea activelor nefinanciare**

Activele supuse amortizării sunt revizuite pentru identificarea pierderilor din depreciere ori de câte ori evenimente sau schimbări în circumstanțe indică faptul că valoarea contabilă nu mai poate fi recuperată. Pierderea din depreciere este reprezentată de diferența dintre valoarea contabilă și valoarea recuperabilă a activului respectiv. Valoarea recuperabilă este maximum dintre valoarea justă a activului minus costurile de vânzare și valoarea de utilizare. O pierdere din depreciere recunoscută pentru un activ în perioadele anterioare este stornată dacă apar modificări ale estimărilor utilizate la determinarea valorii recuperabile a activului de la data la care a fost recunoscută ultima pierdere din depreciere. Pentru calculul acestei pierderi, activele sunt grupate până la cel mai mic nivel de detaliu pentru care pot fi identificate fluxuri independente de trezorerie (unități generatoare de numerar). Activele nefinanciare care au suferit deprecieri sunt revizuite în vederea unei posibile stornări a deprecierii la fiecare dată de raportare.

**3.8 Active aparținând domeniului public**

În conformitate cu Legea Domeniului Public 213/1998, conductele pentru transportul gazelor sunt proprietate publică. Hotărârea de Guvern 491/1998, confirmată de Hotărârea de Guvern 334/2000, precizează că mijloacele fixe cu o valoare contabilă istorică statutară brută de 474.952.575 lei (31 decembrie 2012: 474.952.575 lei) reprezentând conducte de gaz, se află în administrarea Societății. Prin urmare, Societatea are dreptul exclusiv de utilizare a acestor active pe perioada concesiunii și le va restitui Statului la sfârșitul acestei perioade (vezi Nota 8). Societatea încasează cea mai mare parte din beneficiile asociate activelor și este expusă celei mai mari părți dintre riscuri, inclusiv obligația de a menține activele rețelei pe parcursul unei perioade cel puțin egale cu durata de viață utilă rămasă, iar performanțele financiare ale Societății sunt direct influențate de starea acestei rețele. Prin urmare, înainte de 1 ianuarie 2010, Societatea a recunoscut aceste active ca imobilizări corporale, împreună cu o rezervă corespunzătoare în capitalurile proprii (vezi nota 5.2). Politicile contabile aplicate acestor active au fost aceleași cu cele aplicate imobilizărilor corporale ale Societății (Notele 3.7 și 3.6).

După cum este prezentat în Nota 3.5, Societatea a adoptat IFRIC 12 din 1 ianuarie 2010 și a reclasificat aceste active și îmbunătățirile ulterioare ca active necorporale (cu excepția conductelor pentru tranzit).

În conformitate cu Legea Concesiunii Publice nr. 238/2004, este datorată o redevență pentru bunurile publice administrate de societăți altele decât cele de stat. Rata redevenței pentru utilizarea conductelor de transport al gazelor este stabilită de guvern. Începând din octombrie 2007, redevența a fost stabilită la 10% din venituri. Durata acordului de concesiune este de 30 de ani, până în 2032.

**3.9 Active financiare**

Societatea își clasifică activele financiare în următoarele categorii: evaluate la valoarea justă prin profit sau pierdere, împrumuturi și creanțe și disponibile pentru vânzare. Clasificarea se face în funcție de scopul în care au fost achiziționate activele financiare. Conducerea stabilește clasificarea acestor imobilizări la momentul recunoașterii inițiale.

**NOTE LA SITUAȚIILE FINANCIARE**  
**(exprimate în lei, dacă nu se specifică contrariul)**

**3. REZUMATUL POLITICILOR CONTABILE SEMNIFICATIVE (CONTINUARE)**

*(a) Împrumuturi și creanțe*

Împrumuturile și creanțele sunt active financiare nederivate cu plăți fixe sau determinabile și care nu sunt cotate pe o piață activă. Ele sunt incluse în activele circulante, cu excepția celor care au o perioadă de maturitate mai mare de 12 luni de la sfârșitul perioadei de raportare. Acestea sunt clasificate ca active imobilizate. Împrumuturile și creanțele Societății cuprind „creanțe comerciale și alte creanțe” și numerar și echivalente numerar în situația poziției financiare (Notele 3.11 și 3.13).

*(b) Active financiare disponibile pentru vânzare*

Activele financiare disponibile pentru vânzare sunt instrumente nederivate care fie sunt clasificate în mod specific în această categorie, fie nu se încadrează în nici una din celelalte categorii. Ele sunt incluse în activele imobilizate, cu excepția cazului în care conducerea intenționează să înstrăineze investițiile în termen de maxim 12 luni de la sfârșitul perioadei de raportare.

Achizițiile și vânzările regulate de active financiare sunt recunoscute la data tranzacționării – data la care Societatea se angajează să cumpere sau să vândă respectivul activ. Investițiile sunt recunoscute inițial la valoarea justă plus cheltuielile de tranzacționare pentru toate activele financiare neînregistrate la valoarea justă prin profit sau pierdere. Activele financiare disponibile pentru vânzare sunt înregistrate ulterior la valoarea justă. Împrumuturile și creanțele sunt înregistrate la cost amortizat pe baza metodei dobânzii efective.

Modificările valorii juste a titlurilor monetare și nemonetare clasificate ca disponibile pentru vânzare sunt recunoscute în alte elemente ale rezultatului global.

Atunci când titlurile de valoare clasificate ca disponibile pentru vânzare sunt vândute sau depreciate, ajustările cumulate ale valorii juste recunoscute în capitalurile proprii sunt incluse în contul de profit și pierdere la „câștiguri și pierderi din titluri de plasament”.

Dividendele aferente activelor financiare disponibile pentru vânzare sunt recunoscute în profit sau pierdere la alte elemente ale rezultatului global atunci când se stabilește dreptul Societății de a le încasa.

*(c) Deprecierea activelor financiare*

La fiecare dată de raportare, Societatea evaluează dacă există probe obiective conform cărora un activ financiar sau un grup de active financiare a suferit o depreciere. Un activ financiar sau un grup de active financiare este depreciat și sunt suportate pierderi din depreciere numai dacă există dovezi obiective ale deprecierei ca rezultat al unuia sau mai multor evenimente care au apărut după recunoașterea inițială a activului (un „eveniment care ocazionalizează pierderi”) și dacă acel eveniment (sau evenimente) care ocazionalizează pierderi are (au) un impact asupra fluxurilor de trezorerie viitoare estimate ale activului financiar sau ale grupului de active financiare care poate fi estimat în mod credibil.

**NOTE LA SITUAȚIILE FINANCIARE**  
**(exprimate în lei, dacă nu se specifică contrariul)**

**3. REZUMATUL POLITICILOR CONTABILE SEMNIFICATIVE (CONTINUARE)**

Criteriile pe care Societatea le folosește pentru a determina că există dovezi obiective ale unei pierderi din depreciere includ:

- o dificultate financiară semnificativă a emitentului sau debitorului;
- o încălcare a contractului, cum ar fi neplata sau întârzieri la plata dobânzii sau a creditului;
- societatea, din motive economice sau juridice legate de dificultatea financiară a debitorului, acordă debitorului o concesiune pe care creditorul nu ar fi avut-o altfel în vedere;
- este probabil ca debitorul să intre în faliment sau altă formă de reorganizare financiară;
- dispariția pieței active pentru acel activ financiar din cauza dificultăților financiare; sau
- date observabile indică faptul că există o diminuare măsurabilă a fluxurilor de trezorerie viitoare estimate dintr-un portofoliu de active financiare de la recunoașterea inițială a acelor active, chiar dacă diminuarea nu poate fi încă identificată pentru activele financiare individuale din portofoliu, inclusiv:
  - schimbări nefavorabile în situația plăților debitorilor din portofoliu; și
  - condiții economice, la nivel național sau local, corelate cu neplata, referitoare la activele din portofoliu.

Societatea evaluează în primul rând dacă există probe obiective ale deprecierei.

*a) Active înregistrate la cost amortizat*

Testarea deprecierei creanțelor comerciale este descrisă mai sus.

Pentru împrumuturi și creanțe, valoarea pierderii este măsurată ca diferența dintre valoarea contabilă a activului și valoarea actualizată a fluxurilor de trezorerie viitoare estimate (excluzând viitoarele pierderi de credit care nu au fost contractate), actualizate la rata inițială a activului; rata de actualizare pentru evaluarea oricărei pierderi din depreciere este rata actuală a dobânzii efective determinată în conformitate cu contractul. În practică, societatea poate măsura deprecierea pe baza valorii juste a unui instrument utilizând un preț observabil pe piață.

Dacă, într-o perioadă ulterioară, valoarea pierderii din depreciere scade și scăderea poate fi corelată obiectiv cu un eveniment care are loc după ce deprecierea a fost recunoscută (cum ar fi o îmbunătățire în punctajul de credit a debitorului), reluarea pierderii din deprecierea recunoscută anterior este recunoscută ca profit sau pierdere.

**NOTE LA SITUAȚIILE FINANCIARE**  
**(exprimate în lei, dacă nu se specifică contrariul)**

**3. REZUMATUL POLITICILOR CONTABILE SEMNIFICATIVE (CONTINUARE)**

b) *Active clasificate ca disponibile pentru vânzare*

Societatea evaluează în fiecare perioadă de raportare dacă există dovezi obiective că un activ financiar sau un grup de active financiare este depreciat. În cazul instrumentelor de capital clasificate ca disponibile pentru vânzare, o scădere semnificativă sau prelungită a valorii activelor financiare sub costul lor este considerată un indicator că activele sunt depreciate. Dacă există astfel de dovezi pentru activele financiare disponibile pentru vânzare, pierderea cumulată - măsurată ca diferența dintre costul de achiziție și valoarea justă curentă, minus orice pierdere din deprecierea activului financiar recunoscut anterior, în profit sau pierdere - este eliminată din alte elemente ale rezultatului global și recunoscută în profit sau pierdere. Pierderile din depreciere recunoscute în profit sau pierdere pentru instrumente de capitaluri proprii nu sunt reluate, ulterior, și orice câștig ulterior este recunoscut în alte elemente ale rezultatului global.

**3.10 Stocuri**

Stocurile sunt înregistrate la cea mai mică valoare dintre cost și valoarea realizabilă netă.

Costul este determinat pe baza metodei primul intrat, primul ieșit. Acolo unde este necesar, sunt înregistrate provizioane pentru stocurile uzate moral și cu mișcare lentă. Stocurile uzate moral identificate individual sunt provizionate la valoare integrală sau eliminate din bilanț. Pentru stocurile cu mișcare lentă este efectuată o estimare a vechimii pe fiecare categorie principală, pe baza rotației stocurilor.

**3.11 Creanțe comerciale**

Creanțele comerciale sunt sumele datorate de clienți pentru serviciile prestate în cadrul operațiunilor de afaceri. Dacă perioada de colectare este de un an sau mai puțin (sau în ciclul normal de exploatare a activității), ele sunt clasificate ca active circulante. Dacă nu, ele sunt prezentate ca active imobilizate.

Creanțele comerciale sunt recunoscute inițial la valoarea justă, iar ulterior evaluate la costul amortizat pe baza metodei dobânzii efective, mai puțin provizionul pentru depreciere.

**3.12 Taxa pe valoarea adăugată**

Taxa pe valoarea adăugată trebuie plătită autorităților fiscale pe baza decontului TVA lunar până la data de 25 a lunii următoare, indiferent de nivelul de recuperare a creanțelor de la clienți. Autoritățile fiscale permit decontarea TVA pe o bază netă. Dacă TVA deductibil este mai mare decât TVA colectat, diferența este rambursabilă la cererea Societății. Respectivul TVA poate fi rambursat după efectuarea unui control fiscal, sau chiar în absența acestuia, dacă sunt întrunite anumite condiții. TVA aferentă vânzărilor și achizițiilor care nu au fost decontate la sfârșitul perioadei de raportare este recunoscută în situația poziției financiare la valoarea netă și prezentată separat ca un activ sau obligație curentă. În cazurile în care au fost create provizioane pentru deprecierea creanțelor, pierderea din depreciere este înregistrată pentru valoarea brută a debitorului, inclusiv TVA. TVA aferent trebuie plătit către Stat și poate fi recuperat doar în cazul prescrierii debitorului, ca urmare a deciziei de faliment.

**NOTE LA SITUAȚIILE FINANCIARE**  
**(exprimate în lei, dacă nu se specifică contrariul)**

**3. REZUMATUL POLITICILOR CONTABILE SEMNIFICATIVE (CONTINUARE)**

**3.13 Numerar și echivalent de numerar**

Numerarul și echivalentele de numerar cuprind numerarul în casă, disponibilul din conturile curente la bănci, alte investiții pe termen scurt cu lichiditate ridicată și cu termene de maturitate inițiale de până la trei luni și descoperit de cont la bănci. În situația poziției financiare, facilitățile de descoperit de cont sunt evidențiate la împrumuturi, în cadrul datoriilor curente.

**3.14 Capitaluri proprii**

*Capital social*

Acțiunile ordinare sunt clasificate drept capitaluri proprii.

Costurile suplimentare care pot fi atribuite direct emisiunii de noi acțiuni sau opțiuni sunt evidențiate în capitalurile proprii ca deduceri, net de impozit, din încasări.

*Dividende*

Dividendele sunt recunoscute ca obligații și sunt deduse din capitalurile proprii la sfârșitul perioadei de raportare doar dacă au fost declarate înainte de sau la sfârșitul perioadei de raportare. Dividendele sunt recunoscute atunci când au fost propuse înaintea sfârșitului perioadei de raportare, sau când au fost propuse sau declarate după sfârșitul perioadei de raportare, dar înainte de data la care situațiile financiare au fost avizate spre a fi emise.

**3.15 Împrumuturi**

Împrumuturile sunt recunoscute inițial la valoarea justă, net de costurile de tranzacționare înregistrate. Ulterior, împrumuturile sunt evidențiate la cost amortizat; orice diferență dintre sumele încasate (net de costurile de tranzacționare) și valoarea răscumpărării este recunoscută în profit sau pierdere pe durata împrumuturilor pe baza metodei dobânzii efective.

Împrumuturile sunt clasificate ca datorii curente, cu excepția situației în care Societatea are un drept necondiționat de a amâna achitarea datoriei pentru minimum 12 luni de la sfârșitul perioadei de raportare.

**Impozit pe profit curent și amânat**

Cheltuiala cu impozitul aferentă perioadei include impozitul curent și impozitul amânat și este recunoscut în profit sau pierdere, cu excepția cazului în care este recunoscut în alte elemente ale rezultatului global sau direct în capitalurile proprii pentru că se referă la tranzacții care sunt, la rândul lor, recunoscute în aceeași perioadă sau în altă perioadă, în alte elemente ale rezultatului global sau direct în capitalurile proprii.



## NOTE LA SITUAȚIILE FINANCIARE

(exprimate în lei, dacă nu se specifică contrariul)

### 3. REZUMATUL POLITICILOR CONTABILE SEMNIFICATIVE (CONTINUARE)

Cheltuiala cu impozitul pe profit curent se calculează pe baza reglementărilor fiscale în vigoare la sfârșitul perioadei de raportare. Conducerea evaluează periodic pozițiile din declarațiile fiscale în ceea ce privește situațiile în care reglementările fiscale aplicabile sunt interpretabile și constituie provizioane, acolo unde este cazul, pe baza sumelor estimate ca datorate autorităților fiscale.

Impozitul pe profit amânat este recunoscut, pe baza metodei obligației bilanțiere, pentru diferențele temporare intervenite între bazele fiscale ale activelor și datoriilor și valorile contabile ale acestora din situațiile financiare. Totuși, impozitul pe profit amânat care rezultă în urma recunoașterii inițiale a unui activ sau pasiv dintr-o tranzacție alta decât o combinație de întreprinderi, și care la momentul tranzacției nu afectează profitul contabil și nici cel impozabil nu este recunoscut. Impozitul pe profit amânat este determinat pe baza ratelor de impozitare (și reglementărilor legale) intrate în vigoare până la sfârșitul perioadei de raportare și care urmează să fie aplicate în perioada în care impozitul amânat de recuperat va fi valorificat sau impozitul amânat de plată va fi achitat.

Impozitul amânat de recuperat este recunoscut numai în măsura în care este probabil să se obțină în viitor un profit impozabil din care să fie deduse diferențele temporare.

#### 3.16 Datorii comerciale și alte datorii

Furnizorii și alte datorii sunt recunoscute inițial la valoarea justă și evaluate ulterior la cost amortizat pe baza metodei dobânzii efective.

#### 3.17 Venituri înregistrate în avans

Veniturile în avans sunt înregistrate pentru taxele de racordare aplicate clienților la racordarea acestora la rețeaua de transport a gazului, pentru obiectivele primite cu titlu gratuit și pentru fonduri nerambursabile încasate. Venitul în avans este înregistrat în contul de profit și pierdere pe durata de viață utilă a activelor aferente (conduce de racordare, stații de reglare măsurare, contoare).

#### 3.18 Beneficiile angajaților

În cursul normal al activității, Societatea face plăți către Statul român în numele angajaților săi, pentru fondurile de sănătate, pensii și șomaj. Toți angajații Societății sunt membri ai planului de pensii al statului român, care este un plan fix de contribuții. Aceste costuri sunt recunoscute în contul de profit și pierdere odată cu recunoașterea cheltuielilor salariale.

##### *Beneficii acordate la pensionare*

Conform contractului colectiv de muncă, Societatea trebuie să plătească angajaților la momentul pensionării o sumă compensatorie egală cu un anumit număr de salarii brute, în funcție de perioada lucrată în industria de gaz, condițiile de lucru, etc. Societatea a înregistrat un provizion pentru astfel de plăți (vezi Nota 21).

## **NOTE LA SITUAȚIILE FINANCIARE**

**(exprimate în lei, dacă nu se specifică contrariul)**

### **3. REZUMATUL POLITICILOR CONTABILE SEMNIFICATIVE (CONTINUARE)**

#### *Asigurări sociale*

Societatea înregistrează cheltuieli legate de angajații săi, ca urmare a acordării unor beneficii legate de asigurări sociale. Aceste sume cuprind în principal costurile implicite ale angajării de muncitori și, ca urmare, sunt incluse în cheltuielile salariale.

#### *Ajutorul de gaz*

Societatea se angajează, de asemenea, prin contractul colectiv de muncă, să acorde angajaților un ajutor material egal cu contravaloarea unei anumite cantități de gaz (vezi Nota 26); aceste sume sunt prezentate la „Alte beneficii acordate angajaților” în perioada în care sunt înregistrate. Valoarea ajutorului de gaz este calculată la prețul de vânzare reglementat aplicat cantității convenite prin contractul colectiv de muncă.

#### *Participarea la profit și prime*

Societatea recunoaște o obligație și o cheltuială pentru prime și participare la profit, pe baza unei formule care ține cont de profitul atribuibil acționarilor Societății după anumite ajustări. Societatea recunoaște o obligație acolo unde este obligat prin contract sau unde există o practică trecută care a creat o obligație implicită.

#### **3.19 Provizioane pentru riscuri și cheltuieli**

Provizioanele pentru riscuri și cheltuieli sunt recunoscute în momentul în care Societatea are o obligație legală sau implicită ca urmare a unor evenimente din trecut, când pentru decontarea obligației este necesară o ieșire de resurse care încorporează beneficii economice și pentru care poate fi făcută o estimare credibilă în ceea ce privește valoarea obligației. Acolo unde există o serie de obligații similare, probabilitatea ca o ieșire de resurse să fie necesară pentru decontare este stabilită în urma evaluării clasei de obligații ca întreg. Provizionul este recunoscut chiar dacă probabilitatea unei ieșiri de resurse legate de orice element inclus în orice clasă de obligații este redusă. Acolo unde Societatea așteaptă rambursarea unui provizion, de exemplu printr-un contract de asigurări, rambursarea este recunoscută ca activ separat, dar numai atunci când rambursarea este teoretic sigură. Provizioanele sunt evaluate la valoarea actualizată a cheltuielilor estimate ca fiind necesare pentru decontarea obligației, utilizând o rată pre-impozitare care să reflecte evaluările de piață curente ale valorii temporale a banilor și a riscurilor specifice obligației. Majorarea provizionului datorată trecerii timpului este recunoscută ca și cheltuială cu dobânda.

#### **3.20 Recunoașterea veniturilor**

Veniturile cuprind valoarea justă a sumelor încasate sau de încasat din vânzarea de servicii și/sau bunuri și în cursul activității normale a Societății. Veniturile sunt înregistrate net de taxa pe valoarea adăugată, retururi, rabaturi și reduceri de preț.

**NOTE LA SITUAȚIILE FINANCIARE**  
**(exprimate în lei, dacă nu se specifică contrariul)**

**3. REZUMATUL POLITICILOR CONTABILE SEMNIFICATIVE (CONTINUARE)**

Societatea recunoaște veniturile în momentul în care valoarea acestora poate fi estimată cu certitudine, când este probabil ca entitatea să încaseze beneficii economice viitoare și când se îndeplinesc anumite criterii pentru fiecare din activitățile Societății, așa cum se arată în cele ce urmează. Valoarea veniturilor nu se consideră estimabilă în mod credibil până când nu se soluționează toate contingențele aferente vânzării. Societatea își bazează estimările pe rezultate istorice, ținând seama de tipul clientului, tipul tranzacției și specificul fiecărui angajament.

*a) Venituri din servicii*

Veniturile din transportul intern și internațional al gazului sunt recunoscute în momentul livrării și evaluării gazului transportat conform contractului. Cantitățile de gaz transportate sunt evaluate și facturate clienților lunar.

*b) Veniturile din vânzarea de bunuri*

Veniturile din vânzarea de bunuri se înregistrează în momentul livrării bunurilor.

*c) Venituri din dobânzi*

Veniturile din dobânzi sunt recunoscute proporțional, pe baza metodei dobânzii efective.

*d) Venituri din dividende*

Dividendele sunt recunoscute atunci când dreptul de a primi plata este recunoscut.

*e) Compensări mutuale și tranzacții tip barter*

O parte relativ redusă din vânzări și achiziții sunt compensate prin acorduri mutuale, barter sau non-numerar. Aceste tranzacții au loc în general sub forma anulării soldurilor, fie bilateral, fie printr-un lanț care implică mai multe societăți (vezi nota 29).

Vânzările și achizițiile care sunt prevăzute să fie compensate prin acorduri mutuale, barter sau non-numerar sunt recunoscute pe baza estimărilor conducerii referitoare la valoarea justă a acestora care trebuie primită sau cedată în cadrul compensărilor non-numerar. Valoarea justă este stabilită pe baza informațiilor disponibile pe piață.

Tranzacțiile non-numerar au fost excluse din situația fluxurilor de trezorerie, astfel încât activitățile de investiții, de finanțare, precum și totalitatea activităților operaționale reprezintă fluxuri de trezorerie actuale.

*f) Venituri din penalități*

Veniturile din penalități pentru plata cu întârziere sunt recunoscute atunci când sunt preconizate beneficii economice viitoare în favoarea Societății.

**NOTE LA SITUAȚIILE FINANCIARE**  
**(exprimate în lei, dacă nu se specifică contrariul)**

**4. MANAGEMENTUL RISCULUI FINANCIAR**

**Factori de risc financiar**

Prin natura activităților efectuate, Societatea este expusă unor riscuri variate care includ: riscul de piață (inclusiv riscul monetar, riscul de rată a dobânzii privind valoarea justă, riscul de rată a dobânzii privind fluxul de trezorerie și riscul de preț), riscul de credit și riscul de lichiditate. Programul Societății privind managementul riscului se concentrează asupra impredictibilității piețelor financiare și caută să minimizeze potențialele efecte adverse asupra performanțelor financiare ale Societății. Societatea nu utilizează instrumente financiare derivate pentru a se proteja de anumite expuneri la risc.

**(a) Riscul de piață**

**(i) Riscul valutar**

Societatea este expusă riscului valutar prin expunerile la diferite devize, în special la dolarul SUA și Euro. Riscul valutar este asociat activelor (Nota 12) și obligațiilor recunoscute.

Societatea nu întreprinde acțiuni formale de minimalizare a riscului valutar aferent operațiunilor sale; așadar, Societatea nu aplică contabilitatea acoperirii împotriva riscului. Conducerea consideră totuși că Societatea este acoperită în ce privește riscul valutar, având în vedere că vânzările în devize (în special veniturile din transport internațional) sunt utilizate pentru stingerea obligațiilor exprimate în devize.

Următorul tabel prezintă sensibilitatea profitului și pierderii, precum și a capitalurilor proprii, față de posibilele modificări rezonabile ale cursului de schimb aplicat la sfârșitul perioadei de raportare monedei funcționale a Societății, cu toate variabilele menținute constante:

	<u>2013</u>	<u>2012</u>
<i>Impactul asupra profitului și pierderii și a capitalurilor proprii a:</i>		
Aprecierii dolarului SUA cu 10%	3.654.009	2.663.068
Deprecierii dolarului SUA cu 10%	(3.654.009)	(2.663.068)
Aprecierii Euro cu 10%	2.635.180	5.029.460
Deprecierii Euro cu 10%	(2.635.180)	(5.029.460)

**(ii) Riscul de preț**

Societatea este expusă riscului prețului mărfurilor aferent gazului achiziționat pentru consumul propriu. Dacă prețul gazului ar fi fost cu 5% mai mare/ mai mic, profitul net aferent anului ar fi fost mai mic/ mai mare cu 4.011.003 lei (2012: 5.083.885 lei).

## NOTE LA SITUAȚIILE FINANCIARE

(exprimate în lei, dacă nu se specifică contrariul)

### 4. MANAGEMENTUL RISCULUI FINANCIAR (CONTINUARE)

(iii) Riscul de rată a dobânzii privind fluxul de trezorerie și valoarea justă

Societatea este expusă riscului ratei dobânzii prin împrumuturile sale pe termen lung și scurt, dintre care majoritatea au rate variabile. De asemenea, Societatea este expusă riscului ratei dobânzii prin depozitele la bănci. Societatea nu a încheiat nici un fel de angajamente în vederea diminuării riscului. Pentru expunerea medie în 2013, dacă ratele dobânzii ar fi fost cu 50 de puncte de bază mai mici/ mai mari, cu toate celelalte variabile menținute constante, profitul aferent anului și capitalurile proprii ar fi fost cu 829.187 lei (2012: profit de 787.254 lei) mai mic/ mai mare, în special ca urmare a reducerii ratei dobânzii la depozitele bancare, compensate parțial de cheltuiala redusă cu dobânda pentru obligațiile cu dobândă variabilă.

(b) *Riscul de credit*

Riscul de credit este legat în special de numerar și echivalente de numerar și de creanțele comerciale. Societatea a elaborat o serie de politici prin aplicarea cărora se asigură că vânzările de produse și servicii se efectuează către clienți corespunzători. Valoarea contabilă a creanțelor, netă de provizioanele pentru creanțe incerte, reprezintă valoarea maximă expusă riscului de credit. Riscul de credit al Societății este concentrat pe cei 5 clienți principali, care împreună reprezintă 73% din soldurile de creanțe comerciale la 31 decembrie 2013 (2012: 73%). Deși colectarea creanțelor poate fi influențată de factori economici, conducerea consideră că nu există un risc semnificativ de pierdere care să depășească provizioanele deja create.

Numerarul este plasat la instituții financiare, care sunt considerate ca fiind asociate unui risc minim de performanță.

	<u>2013</u>	<u>2012</u>
Fără rating	59.511	53.863.544
BB-	86.883.471	34.639.436
BBB-	1.922.703	707.233
BBB+	122.973.017	60.361.920
BA1	-	187.202
A	53.982.844	28.727.413
A+	66.924	49.409
Caa2	<u>1.262.981</u>	<u>-</u>
	<u>267.151.451</u>	<u>178.536.157</u>

(c) *Riscul de lichiditate*

Managementul prudent al riscului de lichiditate implică menținerea de numerar suficient și disponibilitatea de fonduri printr-o valoare adecvată a facilităților de credit angajate.

**NOTE LA SITUAȚIILE FINANCIARE**  
**(exprimate în lei, dacă nu se specifică contrariul)**

**4. MANAGEMENTUL RISCULUI FINANCIAR (CONTINUARE)**

Societatea previzionează fluxurile de trezorerie. Funcția financiară a Societății monitorizează continuu cerințele de lichidități ale Societății pentru a se asigura că există numerar suficient pentru a răspunde cerințelor operaționale, menținând în același timp un nivel suficient al facilităților de împrumut neutilizate (Nota 16) în orice moment, astfel încât Societatea să nu încalce limitele sau acordurile de împrumut (unde e cazul) pentru niciuna din facilitățile sale de împrumut. Aceste previziuni iau în calcul planurile Societății de finanțare a datoriei, respectarea acordurilor, respectarea obiectivelor interne referitoare la indicatorii din bilanțul contabil și, dacă e cazul, a reglementărilor externe sau a dispozițiilor legale - de pildă, restricțiile referitoare la monedă.

Departamentul financiar al Societății investește numerarul suplimentar în conturi curente purtătoare de dobândă și în depozite la termen, alegând instrumente cu maturități adecvate sau lichiditate suficientă pentru a oferi cadrul adecvat, stabilit conform prevederilor menționate mai sus.

Tabelul de mai jos prezintă obligațiile la 31 decembrie 2013 după maturitatea contractuală rămasă. Sumele prezentate în tabelul scadențelor reprezintă fluxuri de trezorerie contractuale neactualizate.

Analiza maturității datoriilor financiare la 31 decembrie 2013 este următoarea:

	<b>Suma totală</b>	<b>mai puțin de 1 an</b>	<b>1-5 ani</b>	<b>peste 5 ani</b>
Împrumuturi	49.333.053	24.963.393	24.369.660	-
Datorii comerciale și alte datorii	151.345.228	151.345.228	-	-
	<u>200.678.281</u>	<u>176.308.621</u>	<u>24.369.660</u>	<u>-</u>

Analiza maturității datoriilor financiare la 31 decembrie 2012 este următoarea:

	<b>Suma totală</b>	<b>mai puțin de 1 an</b>	<b>1-5 ani</b>	<b>peste 5 ani</b>
Credite și împrumuturi	79.260.985	27.911.962	51.349.023	-
Datorii comerciale și alte datorii	166.506.211	166.506.211	-	-
	<u>245.767.196</u>	<u>194.418.173</u>	<u>51.349.023</u>	<u>-</u>

Datoriile comerciale și alte datorii includ datorii comerciale, furnizori de mijloace fixe, dividende de plată, datorii către Ministerul Economiei și Comerțului și alte datorii (vezi nota 19).

## NOTE LA SITUAȚIILE FINANCIARE

(exprimate în lei, dacă nu se specifică contrariul)

### 4. MANAGEMENTUL RISCULUI FINANCIAR (CONTINUARE)

#### Managementul riscului de capital

Obiectivele Societății legate de administrarea capitalului se referă la menținerea capacității Societății de a-și continua activitatea cu scopul de a furniza compensații acționarilor și beneficii celorlalte părți interesate, și de a menține o structură optimă a capitalului astfel încât să reducă costurile de capital. Nu există cerințe de capital impuse din exterior.

La fel ca și celelalte companii din acest sector, Societatea monitorizează capitalul pe baza gradului de îndatorare. Acest coeficient este calculat ca datorie netă împărțită la capitalul total. Datoria netă este calculată ca împrumuturile totale (inclusiv „împrumuturile curente și pe termen lung”, după cum se arată în situația poziției financiare) mai puțin numerarul și echivalentul de numerar. Capitalul total este calculat drept „capitaluri proprii”, după cum se arată în situația poziției financiare plus datoria netă.

În 2013 și 2012, strategia Societății a fost să mențină gradul de îndatorare cât mai redus posibil pentru a menține semnificativă capacitatea de a împrumuta fonduri pentru viitoare investiții dacă și când va fi cazul. Gradul de îndatorare net la 31 decembrie 2013 și 2012:

	<u>2013</u>	<u>2012</u>
Total împrumuturi (Nota 16)	48.000.000	72.000.000
Mai puțin: numerar și echivalente de numerar (Nota 13)	<u>(267.261.555)</u>	<u>(178.637.942)</u>
Poziția netă de numerar	<u>(219.261.555)</u>	<u>(106.637.942)</u>

#### Estimarea valorii juste

Valoarea justă a instrumentelor financiare care sunt tranzacționate pe o piață activă se bazează pe prețurile de piață cotate la sfârșitul perioadei de raportare. Valoarea justă a instrumentelor financiare care nu sunt tranzacționate pe o piață activă este stabilită prin intermediul tehnicilor de evaluare.

Se consideră că valoarea contabilă minus provizionul pentru deprecierea creanțelor și datoriilor comerciale aproximează valorile juste ale acestora. Valoarea justă a obligațiilor financiare este estimată prin actualizarea fluxurilor de trezorerie contractuale viitoare utilizând rata curentă de piață a dobânzii disponibilă Societății pentru instrumente financiare similare.

**NOTE LA SITUAȚIILE FINANCIARE****(exprimate în lei, dacă nu se specifică contrariul)****5. ESTIMĂRI ȘI RAȚIONAMENTE CONTABILE ESENȚIALE ÎN APLICAREA POLITICILOR CONTABILE****Estimări și ipoteze contabile esențiale**

Societatea elaborează estimări și ipoteze cu privire la viitor. Estimările și ipotezele sunt evaluate permanent și se bazează pe experiența din trecut și pe alți factori, inclusiv predicții ale unor evenimente din viitor despre care se crede că sunt rezonabile în anumite circumstanțe.

Estimările contabile rezultate prin definiție vor egala rar rezultatele reale obținute. Estimările și ipotezele care prezintă un risc semnificativ de a cauza o ajustare importantă a valorii contabile a activelor și pasivelor în următorul exercițiu financiar sunt prezentate în continuare.

**5.1 Ipoteze pentru stabilirea valorii provizionului pentru beneficii după pensionare**

Acest provizion a fost calculat pe baza estimărilor privind salariul mediu, a numărului mediu de angajați și a numărului mediu de salarii de plată la momentul pensionării, precum și a schemei de plată a beneficiilor. Provizionul a fost adus la valoarea actualizată prin aplicarea unui factor de actualizare calculat pe baza ratei dobânzii fără risc (de ex. rata dobânzii la obligațiuni de stat).

**5.2 Tratatamentul contabil al acordului de concesiune**

După cum se arată în Nota 8, în mai 2002, Societatea a încheiat un Acord de concesiune cu Agenția Națională pentru Resurse Minerale („ANRM”), care îi dă Societății dreptul de utilizare a principalelor conducte din sistemul național de transport gaz pe o perioadă de 30 de ani. Înainte de încheierea acestui acord, conductele erau în administrarea Societății conform Legii Domeniului Public nr. 213/1998, Hotărârii de Guvern („HG”) nr. 491/1998 și HG nr. 334 din 2000 prin care se înființează Societatea. Conform clauzelor prezentului acord, Societatea primește majoritatea beneficiilor asociate activelor și este expusă majorității riscurilor. Prin urmare, Societatea a recunoscut aceste active în situația poziției financiare, împreună cu o rezervă corespunzătoare în capitalurile proprii. Referitor la infrastructura deja existentă la data semnării Acordului de Concesiune, dat fiind că Societatea nu are obligații de plată la momentul terminării Acordului de Concesiune (ci doar obligații referitoare la înțreținere și modernizare, investiții în noi conducte), managementul Societății a considerat că aceasta este, în substanță, o componentă de capitaluri proprii, definite ca interesul rezidual în activele Societății după deducerea tuturor datoriilor. În plus, datorită faptului că Societatea și predecesoarea sa, SNGN Romgaz SA, au fost controlate de Statul Român, publicarea Legii Patrimoniului Public (i.e. pierderea proprietății) și reorganizarea SNGN Romgaz SA în 5 societăți, pot fi considerate tranzacții cu acționarul, în capacitatea sa de acționar, ceea ce susține recunoașterea tranzacțiilor în capitaluri proprii. Începând cu anul 2010, Societatea a aplicat IFRIC 12 (Nota 3.5).



**NOTE LA SITUAȚIILE FINANCIARE****(exprimate în lei, dacă nu se specifică contrariul)****5. ESTIMĂRI ȘI RAȚIONAMENTE CONTABILE ESENȚIALE ÎN APLICAREA POLITICILOR CONTABILE (CONTINUARE)****5.3 Tratatamentul contabil al redevențelor de plată pentru utilizarea sistemului național de transport al gazelor**

După cum se arată în Nota 8, Societatea achită redevențe, calculate ca procentaj din veniturile brute realizate din operarea conductelor din sistemul național de transport gaz. Aceste costuri au fost recunoscute drept cheltuieli, mai degrabă decât ca deducere din venituri, deoarece ele nu sunt de natura taxelor colectate de la clienți și transmise statului având în vedere natura activității și mediul de reglementare:

- veniturile Societății se bazează pe tarifele aprobate de un alt reglementator decât cel care stabilește nivelul redevențelor;
- cheltuiala cu redevențele este un element luat în considerare la calcularea tarifului de transport;
- recuperarea integrală a oricăror majorări ale redevențelor prin majorări viitoare ale tarifului nu este garantată; și
- tarifele pot crește cu o întârziere mai mare de un an de la modificarea redevențelor (dacă e cazul).

**NOTE LA SITUAȚIILE FINANCIARE**  
**(exprimate în lei, dacă nu se specifică contrariul)**

**6. INFORMAȚII PE SEGMENTE**

Informațiile pe segmente furnizate consiliului de administrație care ia deciziile strategice pentru segmentele raportabile, aferente exercițiului încheiat la 31 decembrie 2013 sunt:

	<u>Transport intern de gaz</u>	<u>Transport internațional de gaz</u>	<u>Nealocat</u>	<u>Total</u>
Venituri din activitatea de transport intern	1.210.480.230	-	-	1.210.480.230
Venituri din activitatea de transport internațional	-	268.537.107	-	268.537.107
Alte venituri	<u>11.002.356</u>	<u>-</u>	<u>26.620.611</u>	<u>37.622.967</u>
Total venituri	1.221.482.586	268.537.107	26.620.611	1.516.640.304
Amortizare	(145.965.364)	(31.436.743)	(3.478.006)	(180.880.113)
Cheltuieli de exploatare altele decât amortizarea	<u>(735.263.582)</u>	<u>(49.299.024)</u>	<u>(15.399.910)</u>	<u>(799.962.516)</u>
Rezultatul operațional	-	-	-	535.797.675
Câștig financiar net	-	-	-	(105.864.876)
Profit înainte de impozitare	-	-	-	429.932.799
Impozit pe profit	<u>-</u>	<u>-</u>	<u>-</u>	<u>(95.441.384)</u>
Profit net	-	-	-	334.491.415
Active pe segmente	3.182.350.254	430.519.689	322.217.865	3.935.087.808
Datorii pe segmente	751.496.738	13.392.012	97.565.765	862.454.515
Cheltuieli de capital – creșteri ale activelor în curs de execuție	170.547.973	-	8.315	170.556.288
Cheltuieli nemonetare altele decât amortizarea	14.683.300	487.496	127.806.316	142.977.112

Activele prezentate pentru cele două segmente operaționale principale cuprind în principal imobilizări corporale și necorporale, stocuri și creanțe și exclud în principal numerarul și conturile la bănci.

Activele nealocate includ:

Imobilizări corporale și necorporale	48.376.748
Active financiare	5.953.263
Numerar	267.261.555
Alte active	<u>626.299</u>
	<b>322.217.865</b>

Datoriile nealocate includ:

Impozit amânat	85.768.551
Impozit de plată	11.335.145
Alte datorii	<u>462.069</u>
	<b>97.565.765</b>

Datoriile prezentate pentru cele două segmente operaționale principale constau în datorii din exploatare și împrumuturile contractate de Societate pentru achiziționarea activelor destinate segmentelor respective.

**NOTE LA SITUAȚIILE FINANCIARE**  
(exprimate în lei, dacă nu se specifică contrariul)

**6. INFORMAȚII PE SEGMENTE (CONTINUARE)**

Cheltuielile nemonetare, altele decât amortizarea, constau în cheltuiala cu deprecierea creanțelor și cheltuiala cu deprecierea stocurilor, alte provizioane pentru riscuri.

Serviciile de transport internațional sunt efectuate pentru doi clienți externi, în timp ce activitatea de transport este efectuată pentru mai mulți clienți interni.

	<u>Clienți interni</u>	<u>Clienți externi</u>	<u>Total</u>
Venituri din activitatea de transport intern	1.210.480.230	-	1.210.480.230
Venituri din activitatea de transport internațional	-	268.537.107	268.537.107
Alte venituri	<u>37.049.665</u>	<u>573.302</u>	<u>37.622.967</u>
	<u>1.247.529.895</u>	<u>269.110.409</u>	<u>1.516.640.304</u>

Toate activele Societății se află în România. Toate activitățile Societății se desfășoară în România. Societatea are creanțe de la clienți externi în sumă de 22.191.636 lei (2012: 22.546.287 lei)

Informațiile pe segmente furnizate consiliului de administrație care ia deciziile strategice pentru segmentele raportabile, aferente exercițiului încheiat la 31 decembrie 2012 sunt:

	<u>Transport intern de gaz</u>	<u>Tranzit internațional de gaz</u>	<u>Nealocat</u>	<u>Total</u>
Venituri din activitatea de transport intern	1.052.112.211	-	-	1.052.112.211
Venituri din activitatea de transport internațional	-	275.875.022	-	275.875.022
Alte venituri	<u>9.549.938</u>	<u>-</u>	<u>27.832.180</u>	<u>37.382.118</u>
Total venituri	1.061.662.149	275.875.022	27.832.180	1.365.369.351
Amortizare, retratat	(125.478.351)	(35.238.575)	(3.822.724)	(164.539.650)
Cheltuieli de exploatare altele decât amortizarea	<u>(773.062.699)</u>	<u>(52.979.485)</u>	<u>(9.866.460)</u>	<u>(835.906.644)</u>
Rezultatul operațional	-	-	-	364.921.057
Câștig financiar net	-	-	-	27.994.574
Profit înainte de impozitare	-	-	-	392.915.631
Impozit pe profit, retratat	<u>-</u>	<u>-</u>	<u>-</u>	<u>(63.610.388)</u>
Profit net, retratat	-	-	-	329.305.243
Active pe segmente	3.045.911.956	515.087.312	344.824.579	3.905.823.847
Datorii pe segmente	755.979.967	9.580.804	152.686.627	918.247.398
Transferuri de la imobilizări în curs de execuție	281.675.660	102.176	45.051	281.822.887
Cheltuieli de capital – creșteri ale activelor în curs de execuție	160.179.355	1.791.015	-	161.970.370
Cheltuieli nemonetare altele decât amortizarea	45.260.792	837.532	3.517.080	49.615.404

## NOTE LA SITUAȚIILE FINANCIARE

(exprimate în lei, dacă nu se specifică contrariul)

### 6. INFORMAȚII PE SEGMENTE (CONTINUARE)

Activele prezentate pentru cele două segmente operaționale principale cuprind în principal imobilizări corporale și necorporale, stocuri și creanțe și exclud în principal numerarul și conturile la bănci.

Activele nealocate includ:

Active fixe	51.934.120
Active financiare	105.356.906
Numerar	178.633.441
Alte active	<u>8.900.112</u>
	344.824.579

Datoriile nealocate includ:

Impozit amânat (nota 30)	90.372.543
Impozit de plată	57.339.891
Alte datorii	<u>4.974.193</u>
	152.686.627

Datoriile prezentate pentru cele două segmente operaționale principale constau în datorii din exploatare și împrumuturile contractate de Societate pentru achiziționarea activelor destinate segmentelor respective.

Cheltuielile nemonetare, altele decât amortizarea, constau în cheltuiala cu deprecierea creanțelor și cheltuiala cu deprecierea stocurilor, alte provizioane pentru riscuri.

Serviciile de transport internațional sunt efectuate pentru doi clienți externi, în timp ce activitatea de transport intern este efectuată pentru mai mulți clienți interni. Veniturile din transport sunt obținute după cum urmează: 67% de la societăți de distribuție, 33% de la clienți (mari) eligibili.

	<u>Clienți interni</u>	<u>Clienți externi</u>	<u>Total</u>
Venituri din activitatea de transport intern	1.052.112.211	-	1.052.112.211
Venituri din activitatea de transport internațional	-	275.875.022	275.875.022
Alte venituri	<u>36.860.228</u>	<u>521.890</u>	<u>37.382.118</u>
	<u>1.088.972.439</u>	<u>276.396.912</u>	<u>1.365.369.351</u>

Toate activele Societății se află în România. Toate activitățile Societății se desfășoară în România.

**NOTE LA SITUAȚIILE FINANCIARE**  
(exprimate în lei, dacă nu se specifică contrariul)

**7. IMOBILIZĂRI CORPORALE**

	<u>Terenuri și clădiri</u>	<u>Active din sistemul de transport</u>	<u>Alte mijloace fixe</u>	<u>Active în curs</u>	<u>Total</u>
<b>Anul încheiat la 31 decembrie 2012</b>					
Cost la 1 ianuarie 2012	242.552.353	969.502.245	232.608.761	2.305.345	1.446.968.704
Amortizare cumulată la 1 ianuarie 2012	<u>(91.410.291)</u>	<u>(427.980.755)</u>	<u>(166.711.797)</u>	-	<u>(686.102.843)</u>
Valoare contabilă netă inițială	151.142.062	541.521.490	65.896.964	2.305.345	760.865.861
Intrări	-	21.385.367	559.317	16.726.327	38.671.011
Transferuri	354.121	69.704	7.309.124	(7.732.949)	-
Ieșiri (Valoare contabilă netă)	(86.389)	(66.497)	(79.445)	-	(232.331)
Cheltuiala cu amortizarea	<u>(6.711.161)</u>	<u>(34.549.190)</u>	<u>(15.616.279)</u>	-	<u>(56.876.630)</u>
Valoare contabilă netă finală	144.698.633	528.360.874	58.069.681	11.298.723	742.427.911
Cost	242.556.113	990.885.435	236.204.988	11.298.723	1.480.945.259
Amortizare cumulată	<u>(97.857.480)</u>	<u>(462.524.561)</u>	<u>(178.135.307)</u>	-	<u>(738.517.348)</u>
Valoare contabilă netă finală	<u>144.698.633</u>	<u>528.360.874</u>	<u>58.069.681</u>	<u>11.298.723</u>	<u>742.427.911</u>
<b>Anul încheiat la 31 decembrie 2013</b>					
Valoare contabilă netă inițială	<u>144.698.633</u>	<u>528.360.874</u>	<u>58.069.681</u>	<u>11.298.723</u>	<u>742.427.911</u>
Intrări	713.010	-	425.871	8.815.364	9.954.245
Transferuri	26.983.737	(4.627.472)	(5.200.893)	(17.155.372)	-
Ieșiri (valoare contabilă netă)	(2.333)	(19.228)	(95.746)	-	(117.307)
Cheltuiala cu amortizarea	<u>(11.292.656)</u>	<u>(34.256.854)</u>	<u>(11.744.723)</u>	-	<u>(57.294.233)</u>
Valoare contabilă netă finală	161.100.391	489.457.320	41.454.190	2.958.715	694.970.616
Cost	276.318.655	981.934.809	220.028.197	2.958.715	1.481.240.376
Amortizare cumulată	<u>(115.218.264)</u>	<u>(492.477.489)</u>	<u>(178.574.007)</u>	-	<u>(786.269.760)</u>
Valoare contabilă netă finală	<u>161.100.391</u>	<u>489.457.320</u>	<u>41.454.190</u>	<u>2.958.715</u>	<u>694.970.616</u>

Valoarea contabilă brută a activelor amortizate integral, utilizate în continuare, este de 163.209.830 lei (2012: 141.275.805 lei).

Cu privire la activele dezvoltate de Societate care nu sunt cruciale pentru prestarea serviciilor conform acordului de concesiune, statul are opțiunea de achiziție a acestor active la sfârșitul acordului de concesiune. Societatea nu are obligația de a păstra aceste active până la sfârșitul acordului de concesiune și îi este permis să le vândă. Aceste active nu se încadrează în domeniul de activitate al IFRIC 12. Toate celelalte active care fac parte din sistemul național de transport al gazelor, inclusiv îmbunătățirile făcute ulterior semnării acordului de concesiune și care trebuie predate către ANRM la sfârșitul acordului de concesiune se încadrează în domeniul de activitate al IFRIC 12.

Activele folosite pentru prestarea serviciilor de transport internațional nu se încadrează în domeniul de activitate al IFRIC 12.

## NOTE LA SITUAȚIILE FINANCIARE

(exprimate în lei, dacă nu se specifică contrariul)

### 8. ACORDUL DE CONCESIUNE A SERVICIILOR

În mai 2002, Societatea a încheiat un acord de concesiune a serviciilor („ACS”) cu ANRM, care îi dă Societății dreptul să opereze conductele principale (conductele magistrale) ale sistemului național de transport gaz pe o perioadă de 30 de ani. Înainte de încheierea acestui acord, conductele erau în administrarea Societății conform Legii Domeniului Public nr. 213/1998, Hotărârii de Guvern („HG”) nr. 491/1998 și HG nr. 334 din 2000 prin care se înființează Societatea. Toate modernizările sau îmbunătățirile efectuate de Societate la sistem sunt considerate parte a sistemului și devin proprietatea ANRM la sfârșitul duratei lor de viață utilă. Societatea nu poate vinde sau casa nici un activ care face parte din sistemul național de transport; ieșirile se pot face numai cu aprobarea Statului.

La expirarea acordului, activele aparținând domeniului public existente la momentul semnării acordului și toate investițiile realizate în sistem vor reveni Statului cu titlu gratuit. Societatea deține și va dezvolta alte active care nu fac parte direct din sistemul național de transport gaz, ci reprezintă active complementare pentru operațiunile de transport de gaz. ANRM are opțiunea de a cumpăra aceste active la finalul acordului de concesiune la valoarea justă.

Termenii principali ai Acordului de concesiune sunt următorii:

- Societatea are dreptul de a opera direct activele care fac obiectul Acordului de concesiune și de a aplica și colecta tarife de transport intern și internațional de la clienți în schimbul serviciilor furnizate; Societatea este singura entitate autorizată să opereze conductele sistemului național de transport gaz, nefiind permise nici un fel de sub-concesionări;
- Orice modificare a tarifelor trebuie propusă de Societate către ANRM și apoi aprobată de ANRE;
- Societatea este scutită de la plata taxelor de import pentru activele achiziționate în scopul operării, îmbunătățirii sau dezvoltării sistemului;
- anual, Societatea trebuie să publice capacitatea disponibilă a sistemului pentru anul următor, până la 30 octombrie;
- anual, trebuie să se răspundă comenzilor clienților până la 30 noiembrie, iar ANRM trebuie informată în legătură cu toate comenzile refuzate decise de conducerea Societății;
- Societatea trebuie să mențină un nivel specific de funcționare (garantat printr-un program minim obligatoriu de investiții);
- redevențele sunt plătite ca procentaj (până la 30 septembrie 2007: 5%, începând cu octombrie 2007: 10%) din venitul brut din operarea sistemului național de transport (transport intern și internațional);
- toate cheltuielile de exploatare pentru operarea sistemului sunt suportate de Societate;
- Societatea poate anula acordul prin notificarea ANRM cu 12 luni înainte;
- ANRM poate anula acordul printr-o notificare cu 6 luni înainte, dacă Societatea nu respectă clauzele contractuale; aceasta are și opțiunea de a anula acordul cu o notificare de 30 de zile din motive de „interes național”; în acest caz, Societatea va primi compensații egale cu profitul mediu net al ultimilor 5 ani înmulțit cu durata rămasă a acordului.

Acordul de concesiune nu include o clauză de prelungire automată.

Nu s-au făcut modificări ale termenilor Acordului de concesiune după luna iunie 2003, cu excepția aprobării planurilor minimale de investiții.

**NOTE LA SITUAȚIILE FINANCIARE**  
(exprimate în lei, dacă nu se specifică contrariul)

**9. IMOBILIZĂRI NECORPORALE**

	<u>Active afere ACS</u>	<u>Programe informatic e</u>	<u>Imobilizări necorporale în curs</u>	<u>Total</u>
<b>La 31 decembrie 2012</b>				
Cost la 1 ianuarie 2012	5.075.309.306	64.042.027	340.751.812	5.480.103.145
Amortizare cumulată la 1 ianuarie 2012	<u>(2.965.748.489)</u>	<u>(56.143.887)</u>	-	<u>(3.021.892.376)</u>
Valoare contabilă netă inițială	2.109.560.817	7.898.140	340.751.812	2.458.210.769
Intrări	-	4.134.076	145.244.043	149.378.119
Transferuri	247.657.058	-	(247.657.058)	-
Ieșiri	-	-	(4.134.076)	(4.134.076)
Amortizare	<u>(102.573.439)</u>	<u>(5.089.581)</u>	-	<u>(107.663.020)</u>
Valoare contabilă netă finală	<u>2.254.644.436</u>	<u>6.942.635</u>	<u>234.204.721</u>	<u>2.495.791.792</u>
Cost	5.322.966.364	68.176.103	234.204.721	5.625.347.188
Amortizare cumulată	<u>(3.068.321.928)</u>	<u>(61.233.468)</u>	-	<u>(3.129.555.396)</u>
<b>Valoare contabilă netă</b>	<u>2.254.644.436</u>	<u>6.942.635</u>	<u>234.204.721</u>	<u>2.495.791.792</u>
<b>La 31 decembrie 2013</b>				
Valoare contabilă netă inițială	2.254.644.436	6.942.635	234.204.721	2.495.791.792
Intrări	1.377.005	71.103	161.740.924	163.189.032
Transferuri	191.101.139	4.115.989	(195.217.128)	-
Ieșiri	-	-	-	-
Amortizare	(119.266.868)	(4.952.483)	-	(124.219.351)
Provizioane pentru depreciere	-	-	(806.244)	(806.244)
Valoare contabilă netă finală	<u>2.327.855.712</u>	<u>6.177.244</u>	<u>199.922.273</u>	<u>2.533.955.229</u>
Cost	5.515.444.508	48.986.155	200.728.517	5.765.159.180
Amortizare cumulată	<u>(3.187.588.796)</u>	<u>(42.808.911)</u>	-	<u>(3.230.397.707)</u>
Provizioane pentru depreciere	-	-	(806.244)	(806.244)
Valoare contabilă netă	<u>2.327.855.712</u>	<u>6.177.244</u>	<u>199.922.273</u>	<u>2.533.955.229</u>

**NOTE LA SITUAȚIILE FINANCIARE**  
(exprimate în lei, dacă nu se specifică contrariul)

**10. ACTIVE FINANCIARE DISPONIBILE PENTRU VÂNZARE**

Activele financiare disponibile pentru vânzare constau în participații necotate în următoarele societăți:

<u>Societatea</u>	<u>Activitate</u>	<u>% Procent deținut 2013</u>	<u>% Procent deținut 2012</u>	<u>31 dec 2013</u>	<u>31 dec 2012</u>
Resial SA	Producție	68,16	68,16	18.116.501	18.116.501
Mebis SA	Producție distribuție și furnizare gaz	17,47	17,47	6.461.736	6.461.736
Nabucco Gas Pipeline International GmbH	Transport gaz	17,93	17,38	138.544.435	105.356.852
Nabucco Gaz Pipeline LTD Sirketi		-	0,5	-	54
Minus provizion pentru deprecierea investițiilor în:					
Resial și Mebis				(24.578.237)	(24.578.237)
Nabucco Gas Pipeline International GmbH				(132.591.172)	-
				<u>5.953.263</u>	<u>105.356.906</u>

*Participația în Resial SA*

Acțiunile deținute la Resial SA au fost obținute în decembrie 2003 ca urmare a unei proceduri de recuperare a creanțelor datorate de un client. Resial SA a intrat în procedură de lichidare în 2006; procedura este desfășurată de un executor judecătoresc numit de instanța de judecată și este în afara controlului Societății, motiv pentru care participația nu este consolidată și este înregistrată la cost mai puțin provizionul pentru depreciere constituit la 100% din cost. Împrumutul acordat la Resial SA este de asemenea provizionat în întregime. Conducerea nu se așteaptă ca Societatea să recupereze vreo sumă din această participație și Societatea nu garantează niciun fel de obligații reziduale pentru Resial SA.

*Participația în Mebis SA*

Acțiunile deținute la Mebis SA au fost obținute în februarie 2004 ca urmare a unei proceduri de recuperare a creanțelor datorate de un client. Mebis SA este în procedură de lichidare, motiv pentru care participația în Mebis SA a fost provizionată în întregime. Societatea nu are nici un fel de obligații față de Mebis SA.



**NOTE LA SITUAȚIILE FINANCIARE****(exprimate în lei, dacă nu se specifică contrariul)****10. ACTIVE FINANCIARE DISPONIBILE PENTRU VÂNZARE (CONTINUARE)***Participația în Nabucco Gas Pipeline International GmbH*

Nabucco Gas Pipeline International GmbH ("NIC") este o societate cu răspundere limitată, cu sediul social la Viena, Austria, înființată cu scopul de a construi o conductă de transport de gaz din Marea Caspică prin Turcia, Bulgaria, România și Ungaria până în Austria.

Societatea a participat împreună cu BOTAS- Turcia, Bulgargaz- Bulgaria, MOL-Ungaria și OMV Gas & Power GmbH - Austria la capitalul social al NIC, fiecare deținând un procent de 20% din capitalul social. În februarie 2008, capitalul social al NIC a fost majorat prin contribuția unui nou asociat, RWE Gas Midstream Germania.

Cota de participație a Societății în cadrul proiectului Nabucco la finele anului 2012 a fost de 17,38% (105.356.852 lei) ca urmare a refuzului asociatului FGSZ Ungaria de a asigura finanțarea pe viitor a proiectului.

La 31 decembrie 2013 participația asociaților NIC este: BOTAS- Turcia 17,93% (2012: 17,38%), Bulgargaz- Bulgaria 17,93% (2012: 17,38%), SNTGN Transgaz SA-România 17,93% (2012: 17,38%), MOL-Ungaria 10,35% (13,10%), OMV Gas & Power GmbH – Austria 35,86 (2012: 17,38%) (ca urmare a cumpărării participației RWE Gas Midstream Germania (2012: 17,38%)).

În luna iunie 2013 a fost comunicată decizia finală a grupului Shah Deniz, furnizorul de gaze azer, în sensul deselectării proiectului Nabucco Vest ca variantă de transport a gazelor naturale de la zăcămintul Shah Deniz 2, fapt care a determinat asociații NIC să ia hotărârea de a închide în mod controlat companiile Nabucco (NIC și filiale).

Valoarea justă a investiției nu poate fi estimată întrucât părțile sociale nu sunt cotate.

La 31 decembrie 2013, investiția Societății în NIC era de 138.544.435 lei (31 decembrie 2012: 105.356.852 lei), pentru care s-a constituit un provizion de 132.591.172 lei. Pentru diferența de 5.953.263 lei pentru care există perspectiva recuperării în urma procesului de lichidare a NIC, nu a fost constituit provizion. Grupul Shah Deniz a finanțat în primul semestru al anului 2013 două majorări de capital în favoarea asociaților NIC, suma aferentă Transgaz fiind de 21.920.000 lei. Pentru această sumă, Societatea a înregistrat un venit din finanțarea nerambursabilă de care a beneficiat.

*Participația în Nabucco Gas Pipeline Limited Şirketi*

La 18 iunie 2010 a fost înființată NABUCCO GAS PIPELINE LIMITED ŞIRKETI Turcia situată în Ankara (filială a Nabucco Gas Pipeline International GmbH) având 5 acționari: Nabucco Gas Pipeline International GmbH, BOTAS- Turcia, Bulgargaz- Bulgaria, SNTGN Transgaz SA-România, MOL-Ungaria și OMV Gas & Power GmbH - Austria.

Capitalul social al NABUCCO GAS PIPELINE LIMITED ŞIRKETI de 5.000 TRL, format din 200 acțiuni, fiecare cu o valoare nominală de 25 TRL, a fost subscris astfel: Nabucco Gas Pipeline International GmbH 98% și fiecare dintre celelalte părți a contribuit cu 0,5% la capitalul social.

În luna noiembrie 2013 Transgaz a vândut către NIC participația pe care o detinea în filiala acesteia din Turcia, la valoarea nominală a acțiunii de 25 TRL.

**NOTE LA SITUAȚIILE FINANCIARE**  
**(exprimate în lei, dacă nu se specifică contrariul)**

**11. STOCURI**

	<u>31 decembrie 2013</u>	<u>31 decembrie 2012</u>
Stoc de gaze	10.388.000	10.388.000
Piese de schimb și materiale	31.215.906	32.098.301
Provizioane pentru stocuri cu mișcare lentă	<u>(7.549.442)</u>	<u>(6.658.750)</u>
	<u>34.054.464</u>	<u>35.827.551</u>

Conform Ordinului ANRE nr. 2 emis la 20 ianuarie 2011, 20 milioane mc (212 mii MWh) de gaze au fost depozitate în depozite subterane.

**12. CREAŢE COMERCIALE ȘI ALTE CREAŢE**

	<u>31 decembrie 2013</u>	<u>31 decembrie 2012</u>
Creanțe comerciale	415.962.124	378.482.000
Avansuri către furnizori	20.062.868	923.074
TVA neexigibilă	1.627.472	2.134.385
Împrumut către Resial SA (Nota 10)	1.770.346	1.770.346
Alte creanțe	14.558.994	19.398.557
Provizion pentru deprecierea creanțelor comerciale	<u>(43.703.129)</u>	<u>(41.424.036)</u>
Provizion pentru deprecierea altor creanțe	<u>(11.385.994)</u>	<u>(13.502.581)</u>
	<u>398.892.681</u>	<u>347.781.745</u>

La 31 decembrie 2013, suma de 43.108.052 lei (31 decembrie 2012: 27.280.240 lei) reprezentând creanțe comerciale și alte creanțe, net, este exprimată în monedă străină, dintre care 43% în USD (2012: 69%) și % în 57% în EUR (2012: 31%).

Creanțele comerciale includ solduri cu părți afiliate în sumă de 0 lei (31 decembrie 2012: 63.803.692 lei) după cum este prezentat în Nota 27.

Creanțele comerciale au fost depuse drept gaj în favoarea băncilor pentru împrumuturile bancare, după cum se menționează în Nota 16. Suma totală a creanțelor gajate la 31 decembrie 2013 este de 69.395.056 lei (31 decembrie 2012: 63.939.722 lei).

**NOTE LA SITUAȚIILE FINANCIARE**  
(exprimate în lei, dacă nu se specifică contrariul)

**12. CREAȚE COMERCIALE ȘI ALTE CREAȚE (CONTINUARE)**

Analiza în funcție de calitatea creanțelor comerciale și altor creanțe este următoarea:

	2013		2012	
	<u>Creanțe comerciale</u>	<u>Alte creanțe</u>	<u>Creanțe comerciale</u>	<u>Alte creanțe</u>
<b>Curente și nedepreciate (1)</b>	<u>231.540.586</u>	<u>26.409.953</u>	<u>201.971.648</u>	<u>9.949.562</u>
Restante, dar nedepreciate				
- restante mai puțin de 30 de zile	114.246.925	160.096	102.253.997	186.973
- restante între 30 și 90 de zile	7.848.354	57.887	26.969.834	74.887
- restante peste 90 de zile	<u>18.623.130</u>	<u>5.750</u>	<u>5.862.485</u>	<u>512.359</u>
<b>Datorate, dar nedepreciate - total (2)</b>	<u>140.718.409</u>	<u>223.733</u>	<u>135.086.316</u>	<u>774.219</u>
<b>Depreciate (brut)</b>				
- restante între 30 și 90 de zile	1.193.275	2.102	1.040.665	17.051
- restante între 90 și 360 de zile	1.834.103	2.883.896	6.591.220	3.826.831
- restante peste 360 de zile	<u>40.675.751</u>	<u>8.499.996</u>	<u>33.792.151</u>	<u>9.658.699</u>
<b>Total depreciate (3)</b>	43.703.129	11.385.994	41.424.036	13.502.581
<b>Mai puțin provizionul pentru depreciere (4)</b>	<u>43.703.129</u>	<u>11.385.994</u>	<u>41.424.036</u>	<u>13.502.581</u>
<b>Total creanțe comerciale și alte creanțe (1+2+3-4)</b>	<u>372.258.995</u>	<u>26.633.686</u>	<u>337.057.964</u>	<u>10.723.781</u>

Analiza în funcție de calitatea creditelor, a activelor financiare curente și nedepreciate, poate fi realizată pe baza informațiilor istorice cu privire la problemele legate de recuperarea acestor creanțe.

	<u>31 decembrie 2013</u>	<u>31 decembrie 2012</u>
Grupul 1	163.415.006	149.598.937
Grupul 2	<u>68.125.580</u>	<u>52.372.711</u>
Creanțe comerciale	<u>231.540.586</u>	<u>201.971.648</u>

Grupul 1 – clienți existenți/ părți afiliate unde nu au existat probleme de recuperare.

Grupul 2 – clienți existenți/ părți afiliate unde au existat întârzieri la plată în trecut, cea mai mare parte a restanțelor a fost recuperată.

**NOTE LA SITUAȚIILE FINANCIARE**  
**(exprimate în lei, dacă nu se specifică contrariul)**

**12. CREAȚE COMERCIALE ȘI ALTE CREAȚE (CONTINUARE)**

Mișcările în contul de provizion sunt analizate mai jos:

	<u>31 decembrie 2013</u>	<u>31 decembrie 2012</u>
Provizion la 1 ianuarie	54.926.617	45.583.534
(Venit)/ cheltuiala cu provizion pentru clienți incerti (Nota 23)	<u>162.506</u>	<u>9.343.083</u>
Provizion la 31 decembrie	<u>55.089.123</u>	<u>54.926.617</u>

**13. NUMERAR ȘI ECHIVALENTE DE NUMERAR**

	<u>31 decembrie 2013</u>	<u>31 decembrie 2012</u>
Numerar în bancă în lei	245.704.410	124.493.626
Numerar în bancă în devize	21.447.041	54.031.727
Alte echivalente de numerar	<u>110.104</u>	<u>112.589</u>
	<u>267.261.555</u>	<u>178.637.942</u>

Numerarul în bancă în devize este denominat în majoritate în USD.

Rata medie ponderată a dobânzii efective aferente depozitelor bancare pe termen scurt a fost de 3,84% la 31 decembrie 2013 (31 decembrie 2012: 4,56%) iar aceste depozite au scadența medie de 30 zile . Sunt incluse și depozite cu maturitate inițială de până la 3 luni.

**NOTE LA SITUAȚIILE FINANCIARE**  
(exprimate în lei, dacă nu se specifică contrariul)

**14. CAPITAL SOCIAL ȘI PRIMĂ DE EMISIUNE**

	<u>Număr de acțiuni ordinare</u>	<u>Capital social</u>	<u>Primă de emisiune</u>	<u>Total</u>
<b>IFRS</b>				
La 31 decembrie 2012	11.773.844	117.738.440	247.478.865	365.217.305
La 31 decembrie 2013	11.773.844	117.738.440	247.478.865	365.217.305
Ajustarea capitalului social la hiperinflație cumulată la 31 decembrie 2003	-	441.418.396	-	441.418.396
La 31 decembrie 2013	11.773.844	559.156.836	247.478.865	806.635.701

Numărul autorizat de acțiuni ordinare este de 11.773.844 (31 decembrie 2012: 11.773.844) cu o valoare nominală de 10 lei fiecare. Fiecare acțiune reprezintă un vot. Structura acționariatului la 31 decembrie 2013 este următoarea:

	<u>Număr de acțiuni ordinare</u>	<u>Valoare statutară (lei)</u>	<u>Procentaj (%)</u>
Statul Român, reprezentat de Ministerul Finanțelor Publice	6.888.840	68.888.400	58,5097
Alți acționari	4.885.004	48.850.040	41,4903
	<u>11.773.844</u>	<u>117.738.440</u>	<u>100,0000</u>

Structura acționariatului la 31 decembrie 2012 este următoarea:

	<u>Număr de acțiuni ordinare</u>	<u>Valoare statutară (lei)</u>	<u>Procentaj (%)</u>
Statul Român, reprezentat de MEC	8.654.917	86.549.170	73,5097
Fondul „Proprietatea” SA	1.764.620	17.646.200	14,9876
Alți acționari	1.354.307	13.543.070	11,5027
	<u>11.773.844</u>	<u>117.738.440</u>	<u>100,0000</u>

**NOTE LA SITUAȚIILE FINANCIARE**  
**(exprimate în lei, dacă nu se specifică contrariul)**

---

**14. CAPITAL SOCIAL ȘI PRIME DE CAPITAL (CONTINUARE)**

În contabilitatea statutară, înainte de 1 ianuarie 2012, Societatea a inclus în capitalul social anumite rezerve din reevaluare pentru reevaluările efectuate înainte de 31 decembrie 2001. În scopul întocmirii prezentelor situații financiare în conformitate cu IFRS EU, astfel de majorări nu au fost recunoscute întrucât ajustările la hiperinflație pentru mijloace fixe erau recunoscute anual în situația rezultatului global până la 31 decembrie 2003. Prin urmare, în aceste situații financiare, Societatea a înregistrat doar capitalul social din aport în numerar sau în natură, ajustat la inflație de la data aportului inițial la 31 decembrie 2003 iar majorarea capitalului social care a avut loc după 1 ianuarie 2004 a fost recunoscută în termeni nominali.

**15. ALTE REZERVE, REZERVE LEGALE ȘI REZULTATUL REPORTAT**

*Alte rezerve*

Înainte de adoptarea IFRIC 12, o rezervă corespunzătoare activelor aparținând domeniului public (Notele 3.8 și 5.2) a fost inclusă în capitalurile proprii cu titlul de „Rezerva domeniului public” la valoarea activelor respective retratate în funcție de inflație până la 1 ianuarie 2004. Aceasta a fost redenumită „Alte rezerve” la adoptarea IFRIC 12 (Nota 3.5), pentru a reflecta modificarea statusului activelor aferente.

*Rezerva legală*

În conformitate cu legislația românească și cu actul constitutiv al Societății, aceasta trebuie să transfere cinci procente din profitul din situațiile financiare statutare într-o rezervă statutară de până la 20% din capitalul social statutar. Soldul rezervei statutare, care nu este disponibil pentru distribuție la 31 decembrie 2013, este în sumă de 23.547.688 lei (31 decembrie 2012: 23.547.688 lei). Rezerva legală este inclusă în „Rezultatul reportat” în aceste situații financiare.

**NOTE LA SITUAȚIILE FINANCIARE**  
**(exprimate în lei, dacă nu se specifică contrariul)**

**15. ALTE REZERVE, REZERVE LEGALE ȘI REZULTATUL REPORTAT (CONTINUARE)**

*Distribuția dividendelor*

În cursul anului încheiat la 31 decembrie 2013, Societatea a declarat și distribuit un dividend pe acțiune în valoare de 21,29 lei/acțiune aferent profitului anului anterior (2012: 29,76 lei pe acțiune). Totalul dividendelor declarate din profitul anului 2012 este de 250.665.139 lei (dividende declarate din profitul anului 2011: 350.389.597 lei).

La Adunarea Generală a Acționarilor stabilită pentru 28 aprilie 2014, urmează să se aprobe repartizarea profitului aferent exercițiului financiar încheiat la 31 decembrie 2013.

<u>Destinația</u>	<u>Exercițiul financiar încheiat la 31 decembrie 2013</u>	<u>Exercițiul financiar încheiat la 31 decembrie 2012 (raportat)</u>
Profit net de repartizat:	334.491.415	329.305.243
Repartizări la:		
- alte rezerve	-	(34.187.049)
- dividende	-	(250.665.139)
- acoperirea pierderilor contabile din anii precedenți	-	(44.453.055)
Profit nerepartizat	334.491.415	-

**NOTE LA SITUAȚIILE FINANCIARE**  
**(exprimate în lei, dacă nu se specifică contrariul)**

**16. ÎMPRUMUTURI PE TERMEN LUNG**

*Tranșa pe termen lung a împrumuturilor pe termen lung*

	<u>Moneda</u>	<u>31 decembrie 2013</u>	<u>31 decembrie 2012</u>
BRD Grupul Societe Generale ("BRD")	Lei	<u>24.000.000</u>	<u>48.000.000</u>
		<u>24.000.000</u>	<u>48.000.000</u>

*Tranșa curentă a împrumuturilor pe termen lung:*

	<u>Moneda</u>	<u>31 decembrie 2013</u>	<u>31 decembrie 2012</u>
BRD	Lei	<u>24.000.000</u>	<u>24.000.000</u>
		<u>24.000.000</u>	<u>24.000.000</u>

Împrumuturile pe termen lung sunt descrise în continuare:

**BRD GSG**

Împrumutul a fost contractat la 16 decembrie 2010 pentru finanțarea programului de investiții al Societății și are o dobândă ROBOR la trei luni + 0,5%. Valoarea totală este de 120.000.000 lei. Rambursarea se va face pe o perioadă de 5 ani în rate trimestriale, plata finală fiind la 31 decembrie 2015.

Scadența împrumutului de la BRD este prezentată mai jos:

	<u>31 decembrie 2013</u>	<u>31 decembrie 2012</u>
În termen de 1 an	24.000.000	24.000.000
Între 1 și 2 ani	24.000.000	24.000.000
Între 2 și 5 ani	-	<u>24.000.000</u>
	<u>48.000.000</u>	<u>72.000.000</u>

Împrumutul de la BRD G.S.G.este garantat cu creanțe de la GDF Suez Energy Romania SA si Azomures SA.



**NOTE LA SITUAȚIILE FINANCIARE**  
**(exprimate în lei, dacă nu se specifică contrariul)**

**16. ÎMPRUMUTURI PE TERMEN LUNG (CONTINUARE)**

*Descoperit de cont de la BRD GSG*

Acordul privind descoperitul de cont de la BRD a fost încheiat în 2004 pentru un plafon de 20.000.000 lei. Ulterior a fost prelungit până la 29 august 2014 iar plafonul a fost majorat la 100.000.000 lei.

Această facilitate este garantată, asemenea împrumutului pe termen lung cu un gaj asupra creanțelor generate de contractele încheiate cu GDF Suez Energy Romania SA si Azomures SA.

Valoarea garanțiilor constituite prin creanțe GDF Suez Energy Romania SA la data de 31 decembrie 2013 era de 61.107.924 lei (56.998.937 lei la 31 decembrie 2012), respectiv garanțiile constituite prin creanțe Azomures SA la data de 31 decembrie 2013 de 8.287.132 lei (6.940.785 lei la 31 decembrie 2012).

Soldul privind descoperitul de cont este zero la 31 decembrie 2013 (zero la 31 decembrie 2012). Rata dobânzii practicate în ultimii 2 ani a fost ROBOR la 1 an + 0,7% p. a.

Valoarea contabilă a împrumuturilor pe termen scurt aproximează valoarea justă a acestora.

	<u>31 decembrie 2013</u>	<u>31 decembrie 2012</u>
Porțiunea curentă a împrumuturilor pe termen lung	24.000.000	24.000.000

**Rata efectivă a dobânzii**

În funcție de categoria de împrumut rata efectivă a dobânzii poate fi analizată după cum urmează:

	<u>31 decembrie 2013</u>	<u>31 decembrie 2012</u>
	(%)	(%)
Împrumuturi pe termen lung în USD	-	10,92
Împrumuturi pe termen lung în lei	5,48	6,10

**NOTE LA SITUAȚIILE FINANCIARE**  
**(exprimate în lei, dacă nu se specifică contrariul)**

**16. ÎMPRUMUTURI PE TERMEN LUNG (CONTINUARE)**

**Valoarea justă**

Valorile contabile și valorile juste ale împrumuturilor pe termen lung sunt următoarele:

	Valorile contabile la 31 decembrie		Valorile juste la 31 decembrie	
	<u>2013</u>	<u>2012</u>	<u>2013</u>	<u>2012</u>
BRD GSG	<u>48.000.000</u>	<u>72.000.000</u>	<u>47.768.228</u>	<u>72.758.422</u>
	<u>48.000.000</u>	<u>72.000.000</u>	<u>47.768.228</u>	<u>72.758.422</u>

Valoarea justă este determinată pe baza valorii fluxurilor de trezorerie viitoare actualizate, folosind o rată de actualizare egală cu rata dobânzii la care conducerea consideră că Societatea poate obține împrumuturi similare, la sfârșitul perioadei de raportare.

Expunerea împrumuturilor Societății la modificările ratei dobânzii se prezintă astfel:

	<u>31 decembrie 2013</u>	<u>31 decembrie 2012</u>
Rata variabilă a dobânzii	<u>48.000.000</u>	<u>72.000.000</u>

Rata variabilă a dobânzii poate fi analizată după cum urmează:

	<u>31 decembrie 2013</u>	<u>31 decembrie 2012</u>
6 luni sau mai puțin	<u>48.000.000</u>	<u>72.000.000</u>

Societatea are următoarele facilități netrase:

	<u>31 decembrie 2013</u>	<u>31 decembrie 2012</u>
Facilități în lei	<u>100.000.000</u>	<u>100.000.000</u>

**NOTE LA SITUAȚIILE FINANCIARE**

**(exprimate în lei, dacă nu se specifică contrariul)**

**17. VENITURI ÎNREGISTRATE ÎN AVANS**

Veniturile înregistrate în avans constau în taxe de racordare aplicate clienților pentru racordarea acestora la sistemul național de transport a gazelor naturale, în active preluate cu titlu gratuit pentru conectarea la rețea și fondurile nerambursabile. Societatea utilizează taxa de racordare pentru a realiza racordarea la sistemul național de transport a obiectivelor clientului. Veniturile înregistrate în avans (prezentate drept „venituri din taxe de racordare”) sunt înregistrate la venituri pe perioada în care sunt amortizate activele aferente (Nota 22).

	<b>Anul încheiat la <u>31 decembrie 2013</u></b>	<b>Anul încheiat la <u>31 decembrie 2012</u></b>
Sold inițial	362.261.072	350.311.199
Creșteri	54.510.890	26.600.593
Sume rambursate	(29.633.634)	-
Sume înregistrate la venituri (Nota 22)	<u>(16.957.999)</u>	<u>(14.650.720)</u>
Sold final	<u>370.180.329</u>	<u>362.261.072</u>

În anul 2013 Societatea a rambursat, la solicitarea Comisiei Europene, suma da 7.500.022 EUR, reprezentând asistența financiară comunitară pentru proiectul de interconectare a sistemelor de transport gaze naturale din România și Ungaria, pe direcția Szeged-Arad.

**NOTE LA SITUAȚIILE FINANCIARE**  
**(exprimate în lei, dacă nu se specifică contrariul)**

**18. IMPOZIT PE PROFIT**

**Cheltuiala cu impozitul pe profit**

	<u>Anul încheiat la 31 decembrie 2013</u>	<u>Anul încheiat la 31 decembrie 2012</u>
Cheltuiala cu impozitul pe profit – curent	100.045.376	113.403.776
Impozit amânat – impactul diferențelor temporare	<u>(4.603.992)</u>	<u>(49.793.388)</u>
Cheltuiala cu impozitul pe profit	<u>95.441.384</u>	<u>63.610.388</u>

În 2013 și 2012, Societatea a calculat impozit pe profit la rata de 16% aplicată profitului determinat în conformitate cu legislația românească.

	<u>Anul încheiat la 31 decembrie 2013</u>	<u>Anul încheiat la 31 decembrie 2012</u>
Profit înainte de impozitare	<u>429.932.799</u>	<u>392.915.631</u>
Cheltuiala teoretică cu impozitul la rata statutară de 16% (2012: 16%)	68.789.248	62.866.501
Efectul fiscal al elementelor care nu sunt deductibile sau impozabile pentru scopuri fiscale:		
Venit neimpozabil	(34.579.523)	(63.632.185)
Cheltuieli nedeductibile	<u>61.231.659</u>	<u>18.460.252</u>
Elemente asimilate cheltuielilor deductibile	-	<u>(27.745.351)</u>
Componente de capital propriu impozabile	-	<u>73.661.171</u>
Cheltuiala cu impozitul pe profit	<u>95.441.384</u>	<u>63.610.388</u>
Datoria aferentă impozitului pe profit, curentă	<u>11.335.145</u>	<u>57.339.891</u>

Odată cu adoptarea IFRS EU ca și cadru de raportare statutară, anularea amortizării rezervei din reevaluare pentru care s-a acordat deducere la calculul profitului impozabil, reprezintă element similar veniturilor și se impozitează.

Amortizarea ajustărilor de hiperinflație reprezintă cheltuială deductibilă odată cu adoptarea IFRS EU ca și cadru de raportare statutară.

**NOTE LA SITUATIILE FINANCIARE**

(exprimare în lei, dacă nu se specifică contrariul)

**18. IMPOZIT PE PROFIT (CONTINUARE)**

**Impozit amânat**

Impozitul amânat de plată și de recuperat sunt evaluate la rata efectivă de impozitare de 16% la 31 decembrie 2013 (31 decembrie 2012: 16%). Impozitul amânat de plată și de recuperat, precum și cheltuielile cu (veniturile din) impozit amânat recunoscute în situația rezultatului global sunt atribuibile următoarelor elemente:

	<u>31 decembrie 2013</u>	<u>Miscare</u>	<u>31 decembrie 2012</u>	<u>Miscare</u>	<u>1 ianuarie 2012</u>
<b>Impozit amânat de plată</b>					
Imobilizări corporale și necorporale	96.009.475	(4.333.277)	100.342.752	(44.453.055)	144.795.807
<b>Impozit amânat de recuperat</b>					
Provizion pentru beneficiile angajaților	<u>(10.240.924)</u>	<u>(270.715)</u>	<u>(9.970.209)</u>	<u>(5.340.333)</u>	<u>(4.629.876)</u>
	<u>85.768.551</u>	<u>(4.603.992)</u>	<u>90.372.543</u>	<u>(49.793.388)</u>	<u>140.165.931</u>

Datoria privind impozitul pe profit amânat aferentă imobilizărilor corporale și necorporale este determinată de faptul că: a) în valoarea fiscală a imobilizărilor necorporale nu se include actualizarea cu rata inflației; și b) bunurile de natura domeniului public nu reprezintă active amortizabile din punct de vedere fiscal, indiferent de modul în care sunt reflectate în contabilitate.

Majoritatea variației impozitului pe profit amânat se datorează modificării bazei fiscale, ca urmare a adoptării IFRS EU ca și cadru de raportare statutară: pentru imobilizările corporale, în 2012 baza fiscală este costul istoric, actualizat cu rata inflației, pe când în 2010 și 2011 baza fiscală o reprezintă valoarea imobilizărilor corporale (fie cost istoric, fie valoare reevaluată până la 2003, după caz), depreciată pe duratele fiscale.

**NOTE LA SITUAȚIILE FINANCIARE**  
**(exprimate în lei, dacă nu se specifică contrariul)**

**18. IMPOZIT PE PROFIT (CONTINUARE)**

Sumele prezentate în situația poziției financiare cuprind următoarele:

	<u>31 decembrie 2013</u>	<u>31 decembrie 2012</u>
Obligații privind impozitul amânat de achitat în mai mult de 12 luni conform raportării	85.768.551	90.372.543

**19. DATORII COMERCIALE ȘI ALTE DATORII**

	<u>31 decembrie 2013</u>	<u>31 decembrie 2012</u>
Datorii comerciale	59.920.774	80.293.647
Furnizori de mijloace fixe	20.549.846	24.163.963
Dividende de plată	3.657.249	6.378.354
Datorii către Ministerul Economiei și Comerțului (vezi mai jos)	51.717.551	51.717.551
Datorii aferente redevențelor	45.254.429	38.915.572
Alte impozite	18.570.857	13.761.024
Sume de plată către angajați	13.523.126	10.300.066
TVA de plată	33.460.633	25.885.958
Alte datorii	<u>15.499.808</u>	<u>3.952.696</u>
	<u>262.154.273</u>	<u>255.368.831</u>

În 2005 Ministerul Economiei și Comerțului a decis să solicite Societății echivalentul dobânzii pentru întârzieri de plată la dividendele declarate și neplătite rămase din perioada 2000 - 2003. Fiind sume de plată către acționarul majoritar de la acel moment, aceste penalități constituie în esență o distribuție suplimentară către acționari. Acționarul majoritar al Societății a informat conducerea că plata penalităților poate fi amânată până la o notificare ulterioară, permițând Societății utilizarea sumei respective pentru continuarea dezvoltării rețelei.

La 31 decembrie 2013, 1.664.280 lei (31 decembrie 2012: 4.389.614) reprezentând furnizori și alte datorii este exprimată în monedă străină, în special în EUR și USD.

Datoriile comerciale și alte datorii includ solduri datorate părților afiliate în valoare de 0 lei (31 decembrie 2012: 44.693.084 lei), după cum este prezentat în Nota 27.

**NOTE LA SITUAȚIILE FINANCIARE**  
**(exprimate în lei, dacă nu se specifică contrariul)**

**20. PROVIZIOANE PENTRU RISCURI ȘI CHELTUIELI**

	<u>31 decembrie 2013</u>	<u>31 decembrie 2012</u>
<i>Provizion curent</i>		
Provizion pentru garanții	-	4.147.964
Provizion pentru litigii	9.178.089	4.418.640
Provizion contract de mandat	1.490.084	-
Provizion pentru participarea salariaților la profit	<u>10.342.266</u>	<u>10.024.648</u>
	<u>21.010.439</u>	<u>18.591.252</u>

**21. PROVIZION PENTRU BENEFICIILE ANGAJAȚILOR**

**Beneficiile angajaților**

Conform contractului colectiv de muncă, Societatea trebuie să plătească angajaților la momentul pensionării o sumă compensatorie egală cu un anumit număr de salarii brute, în funcție de perioada lucrată în industria gazieră, condițiile de lucru, etc. Valoarea actualizată a provizionului a fost determinată pe baza Metodei Factorului de Credit Proiectat. Beneficiile la pensionare primite de un angajat au fost mai întâi majorate cu valoarea contribuțiilor angajatorului și apoi, fiecare beneficiu a fost actualizat ținându-se cont de rotația angajaților, de concedieri și de probabilitatea de supraviețuire până la pensionare. Numărul anilor până la pensionare a fost calculat ca diferența dintre vârsta de pensionare și vârsta la data raportării. Media previzionată a perioadei de muncă ramasă a fost calculată pe baza numărului de ani până la pensionare, ținând cont de asemenea de rata concedierilor, rata rotației angajaților și probabilitatea de supraviețuire.

Principalele ipoteze actuariale utilizate pentru calcul la data de 31 decembrie 2013 au fost următoarele:

- a) Rata de actualizare:
  - Au fost folosite următoarele valori: rata inflației pe term lung 2% p. a, rata randamentului pe termen lung efectivă pentru obligațiuni de stat 2,2% p. a., rata de tip forward 4,2% p. a., prima de ilichiditate pentru România 0%;
- b) Rata inflației pentru 2013 a fost de 3,5%, pentru 2014 este estimată la 3,2% p. a, iar pentru 2015-2026 3% p. a, urmând apoi un grafic descendent;
- c) Rata de creștere a salariilor – pentru 2013 și anii ulteriori a fost estimată o rată de creștere salarială de 2% peste indicele prețurilor de consum;
- d) Rata mortalității în rândul angajaților se bazează pe Tabelul Mortalității în România emis de Institutul Național de Statistică din România.

**NOTE LA SITUAȚIILE FINANCIARE**  
**(exprimate în lei, dacă nu se specifică contrariul)**

**21. PROVIZION PENTRU BENEFICIILE ANGAJAȚILOR (CONTINUARE)**

Principalele ipoteze actuariale utilizate pentru calcul la data de 31 decembrie 2012 au fost următoarele:

- a) Rata de actualizare:
  - Au fost folosite următoarele valori: rata inflației pe termene lungi 2% p. a., rata randamentului pe termen lung efectivă pentru obligațiuni de stat 2,2% p. a., rata de tip forward 4,2% p. a., prima de ilichiditate pentru România 0%;
- b) Rata inflației pentru 2012 a fost de 4,95%, pentru 2013 este estimată la 3,5% p. a., iar pentru 2014-2026 3% p. a., urmând apoi un grafic descendent;
- c) Rata de creștere a salariilor – pentru 2012 și anii ulteriori a fost estimată o rată de creștere salarială de 3% peste indicii prețurilor de consum;
- d) Rata mortalității în rândul angajaților se bazează pe Tabelul Mortalității în România emis de Institutul Național de Statistică din România.

**Mișcarea în provizionul pentru beneficiile angajaților**

1 ianuarie 2012	<u>28.936.726</u>
Costul dobânzii	2.609.437
Costul serviciului curent	4.592.211
Plățile din provizioane în cursul anului	-1.978.838
Pierdere actuarială aferentă perioadei	1.630.857
Costuri aferente serviciului trecut	26.523.416
31 decembrie 2012	<u>62.313.809</u>
din care:	
Termen scurt	2.976.280
Termen lung	59.337.529
Costul dobânzii	5.045.534
Costul serviciului curent	1.582.869
Plățile din provizioane în cursul anului	-3.705.866
Caștigul actuarial aferent perioadei	-1.230.568
31 decembrie 2013	<u>64.005.778</u>
din care:	
Termen scurt	4.537.400
Termen lung	59.468.378



**NOTE LA SITUAȚIILE FINANCIARE**

(exprimate în lei, dacă nu se specifică contrariul)

**22. ALTE VENITURI**

	<u>Anul încheiat la 31 decembrie 2013</u>	<u>Anul încheiat la 31 decembrie 2012</u>
Venituri din penalități pentru plata cu întârziere, aplicate clienților	9.464.905	9.647.241
Venituri din taxe de racordare, fonduri nerambursabile și bunuri preluate cu titlu gratuit	16.957.999	14.650.720
Venituri din chirii	1.476.021	1.634.470
Venituri din vânzarea materialelor reziduale	1.812.021	1.839.827
Venituri din servicii de proiectare	1.910.973	4.390.872
Alte venituri din exploatare	<u>6.001.048</u>	<u>5.218.988</u>
	<u>37.622.967</u>	<u>37.382.118</u>

**23. ALTE CHELTUIELI DIN EXPLOATARE**

	<u>Anul încheiat la 31 decembrie 2013</u>	<u>Anul încheiat la 31 decembrie 2012</u>
Cheltuieli de sponsorizare	2.189.255	2.881.793
Utilități	7.611.604	7.019.939
Prime de asigurare	666.173	1.155.014
Cheltuieli de întreținere	2.953.524	2.473.244
Cheltuieli cu securitatea	10.390.364	10.234.147
Servicii de pregătire profesională	1.368.637	1.212.492
Telecomunicații	4.538.550	3.919.766
Pierdere netă din cedarea de mijloace fixe	(19.504)	122.261
Comisioane bancare și alte comisioane	1.020.091	923.363
Chirii	1.087.017	968.375
Pierdere din creanțe	82.840	40.638
Pierdere din deprecierea creanțelor (credit)	162.506	9.354.580
Pierdere/ (câștig) din deprecierea stocurilor	890.692	(556.033)
Cheltuieli cu cercetarea	193.824	1.337.160
Cheltuieli de marketing și protocol	1.039.021	1.818.253
Penalități și amenzi	293.508	1.043.044
Rezervare de capacitate de înmagazinare gaze	2.325.640	1.244.440
Altele	<u>20.787.206</u>	<u>14.278.667</u>
Total	<u>57.580.948</u>	<u>59.471.143</u>

**NOTE LA SITUATIILE FINANCIARE**  
**(exprimate în lei, dacă nu se specifică contrariul)**

**24. VENITURI /(CHELTUIELI) FINANCIARE NETE**

	<u>Anul încheiat la 31 decembrie 2013</u>	<u>Anul încheiat la 31 decembrie 2012</u>
Venituri din diferențe de curs valutar	9.238.182	39.425.385
Venituri din dobânzi	9.562.711	15.364.229
Alte venituri financiare (nota 10)	<u>21.920.217</u>	<u>-</u>
<b>Venituri financiare</b>	<b>40.721.110</b>	<b>54.789.614</b>
Cheltuieli din diferențe de curs valutar	(5.298.381)	(20.257.021)
Cheltuieli cu dobânda	(2.865.061)	(3.928.582)
Efectul actualizării provizionului pentru beneficiile angajaților	(5.045.534)	(2.609.437)
Ajustări pentru pierderea de valoare a imobilizărilor financiare (nota 10)	(132.591.172)	-
Alte cheltuieli financiare	<u>(785.838)</u>	<u>-</u>
<b>Cheltuieli financiare</b>	<b><u>(146.585.986)</u></b>	<b><u>(26.795.040)</u></b>

**25. NUMERAR GENERAT DIN EXPLOATARE**

	<u>Anul încheiat la 31 decembrie 2013</u>	<u>Anul încheiat la 31 decembrie 2012</u> <b>(retrat)</b>
Profit înainte de impozitare	429.932.799	394.546.488
<i>Ajustări pentru:</i>		
Amortizare	180.880.113	164.539.650
Câștig/(pierdere) din cedarea de mijloace fixe	(19.504)	122.261
Provizioane pentru riscuri și cheltuieli	2.419.187	5.100.602
Provizioane pentru deprecierea imobilizărilor necorporale	806.244	-
Venituri din taxe de racordare, fonduri nerambursabile și bunuri preluate cu titlu gratuit	(16.957.999)	(14.650.720)
Provizion pentru beneficiile angajaților	(2.122.997)	29.136.789
Provizioane pentru deprecierea creanțelor	162.506	9.354.580
Provizioane pentru deprecierea imobilizărilor financiare	132.591.172	-
Pierdere /(câștig) din deprecierea stocurilor	890.692	(556.033)
Pierdere din creanțe	82.840	40.638
Cheltuiala cu dobânda	2.865.061	3.928.582
Efectul actualizării provizionului pentru beneficiile acordate angajaților	5.045.534	2.609.437
Venituri din dobânzi	(9.562.711)	(15.364.229)
Efectul variației ratelor de schimb asupra altor elemente decât cele din exploatare	(119.287)	21.205
Alte venituri	<u>(23.167.208)</u>	<u>(1.073.530)</u>
Profit din exploatare înainte de modificările în capitalul circulant	<u>703.726.443</u>	<u>577.755.720</u>
(Creștere)/ descreștere creanțe comerciale și alte creanțe	(95.669.028)	10.661.745
(Creștere)/descreștere stocuri	882.396	7.954.346
Creștere/(descreștere) datorii comerciale și alte datorii	<u>26.451.260</u>	<u>(17.075.413)</u>
Numerar generat din exploatare	<b><u>635.391.071</u></b>	<b><u>579.296.398</u></b>

**NOTE LA SITUAȚIILE FINANCIARE**  
**(exprimate în lei, dacă nu se specifică contrariul)**

**26. ALTE BENEFICII ALE ANGAJAȚILOR**

În conformitate cu contractul colectiv de muncă, în 2012 și 2013 angajații au dreptul să primească un ajutor material egal cu echivalentul a 6.500 metri cubi de gaz pe an per angajat (calculat la prețul mediu intern lunar pe metru cub). Valoarea totală a beneficiilor acordate salariaților în cursul anului financiar 2013 este de 54.912.669 lei (2012: 51.479.308 lei). Prețul mediu în 2013 pentru 1.000 mc este de 1.369,69 lei (nominal –129,06 lei/MWh). Prețul mediu în 2012 pentru 1.000 mc este de 1.257,63 lei (nominal - 119,34 lei/MWh).

**27. TRANZACȚII CU PĂRȚI AFILIATE**

Părțile sunt considerate afiliate dacă una din părți are capacitatea de a controla cealaltă parte, de a exercita o influență semnificativă asupra celeilalte părți în luarea de decizii financiare sau operaționale, dacă se află sub control comun cu altă parte, dacă există o asociere în participație în cadrul căreia entitatea este asociat sau este membru al conducerii după cum este descris în IAS 24 „Prezentarea informațiilor privind părțile afiliate”. În evaluarea fiecărei relații posibile cu părțile afiliate, accentul cade pe esența acestei relații și nu neapărat pe forma sa juridică.

Părțile afiliate pot încheia tranzacții pe care părțile neafiliate nu le pot încheia, iar în cazul tranzacțiilor între părți afiliate nu se vor aplica aceiași termeni, condiții și valori ca pentru părțile neafiliate.

Pe parcursul exercițiilor încheiate la 31 decembrie 2013 și 31 decembrie 2012 s-au efectuat următoarele tranzacții cu părți afiliate și următoarele solduri erau de plată / de încasat de la părți afiliate la datele respective:

**i) Venituri de la părți afiliate – servicii furnizate (fără TVA)**

	<u>Relație</u>	<u>2013</u>	<u>2012</u>
SNGN Romgaz	Entitate aflată sub control comun	1.342.426	1.315.072
Termoelectrica	Entitate aflată sub control comun	173.128	2.203.521
Electrocentrale Deva SA	Entitate aflată sub control comun	1.689.790	6.856.492
Electrocentrale București SA	Entitate aflată sub control comun	55.623.679	126.439.326
Electrocentrale Galați SA	Entitate aflată sub control comun	<u>7.327.346</u>	<u>20.486.336</u>
		<u>66.156.369</u>	<u>157.300.747</u>

**NOTE LA SITUAȚIILE FINANCIARE**  
(exprimate în lei, dacă nu se specifică contrariul)

**27. TRANZACȚII CU PĂRȚI AFILIATE (CONTINUARE)**

**ii) Vânzări alte bunuri și servicii (fără TVA)**

	<u>Relație</u>	<u>2013</u>	<u>2012</u>
SNGN Romgaz	Entitate aflată sub control comun	53.439	164.884
Termoelectrica	Entitate aflată sub control comun	787	-
Electrocentrale București SA	Entitate aflată sub control comun	-	3.947.503
Electrocentrale Galați SA	Entitate aflată sub control comun	<u>24.612</u>	<u>28.696</u>
		<u>78.838</u>	<u>4.141.083</u>

**iii) Creanțe de la părți afiliate**

	<u>Relație</u>	<u>31 decembrie 2013</u>	<u>31 decembrie 2012</u>
SNGN Romgaz	Entitate aflată sub control comun	-	16.772
Termoelectrica (net de provizion)	Entitate aflată sub control comun	-	207.954
Electrocentrale Deva SA	Entitate aflată sub control comun	-	1.756.013
Electrocentrale București SA	Entitate aflată sub control comun	-	56.955.263
Electrocentrale Galați SA	Entitate aflată sub control comun	<u>-</u>	<u>4.867.690</u>
		<u>-</u>	<u>63.803.692</u>

**NOTE LA SITUAȚIILE FINANCIARE**  
(exprimate în lei, dacă nu se specifică contrariul)

**27. TRANZACȚII CU PĂRȚI AFILIATE (CONTINUARE)**

**iv) Achiziții de gaz de la părți afiliate (fără TVA)**

	<u>Relatie</u>	<u>Anul încheiat la 31 decembrie 2013</u>	<u>Anul încheiat la 31 decembrie 2012</u>
SNGN Romgaz	Entitate aflată sub control comun	<u>41.631.751</u>	<u>118.925.375</u>

**v) Achiziții de servicii de la părți afiliate (alte servicii – fără TVA)**

	<u>Relatie</u>	<u>Anul încheiat la 31 decembrie 2013</u>	<u>Anul încheiat la 31 decembrie 2012</u>
Termoelectrica	Entitate aflată sub control comun	1.041	6.952
SNGN Romgaz	Entitate aflată sub control comun	357.974	1.467.194
Electrocentrale Deva SA	Entitate aflată sub control comun	-	10.645
Electrocentrale București SA	Entitate aflată sub control comun	<u>5.385</u>	<u>11.920</u>
		<u>364.400</u>	<u>1.496.711</u>

**vi) Datorii către părți afiliate**

	<u>Relatie</u>	<u>31 decembrie 2013</u>	<u>31 decembrie 2012</u>
SNGN Romgaz	Entitate aflată sub control comun	<u>-</u>	<u>44.505.387</u>

**NOTE LA SITUAȚIILE FINANCIARE**  
(exprimate în lei, dacă nu se specifică contrariul)

**27. TRANZACȚII CU PĂRȚI AFILIATE (CONTINUARE)**

**vii) Datorii către părți afiliate (alte servicii)**

	<u>Relație</u>	<u>31 decembrie 2013</u>	<u>31 decembrie 2012</u>
SNGN Romgaz	Entitate aflată sub control comun	-	127.464
Termoelectrica București	Entitate aflată sub control comun	-	42.453
Electrocentrale București SA	Entitate aflată sub control comun	-	1.380
Electrocentrale Deva SA	Entitate aflată sub control comun	-	16.400
		<u>-</u>	<u>187.697</u>

**viii) Compensații acordate membrilor conducerii**

	<u>Anul încheiat la 31 decembrie 2013</u>	<u>Anul încheiat la 31 decembrie 2012</u>
Salarii plătite membrilor conducerii	5.621.165	5.130.150
Contribuțiile sociale ale Societății	<u>1.564.370</u>	<u>1.373.040</u>
	<u>7.185.535</u>	<u>6.503.190</u>

Pe parcursul exercițiilor financiare încheiate la 31 decembrie 2013 și 31 decembrie 2012 nu au fost acordate avansuri și credite administratorilor și conducerii Societății, cu excepția avansurilor din salarii și cele pentru deplasări în interesul serviciului, iar aceștia nu datorează nicio sumă Societății la sfârșitul anului provenind din aceste avansuri.

Societatea nu are obligații contractuale legate de pensii față de foști directori și administratori ai Societății.

**ix) Împrumut către o parte afiliată**

	<u>Anul încheiat la 31 decembrie 2013</u>	<u>Anul încheiat la 31 decembrie 2012</u>
Împrumut către Resial SA	1.770.346	1.770.346
Mînus provizionul pentru deprecierea împrumutului	<u>(1.770.346)</u>	<u>(1.770.346)</u>
	<u>-</u>	<u>-</u>

Dividendele distribuite sunt prezentate în Nota 15. Redevențele plătite sunt prezentate în Nota 3.8.

**NOTE LA SITUAȚIILE FINANCIARE**  
**(exprimate în lei, dacă nu se specifică contrariul)**

**28. REZULTATUL PE ACȚIUNE**

Acțiunile Societății sunt cotate la prima categorie a Burselor de Valori București.

Rezultatul de bază pe acțiune este calculat prin împărțirea profitului atribuibil deținătorilor de capitaluri ai Societății la numărul mediu de acțiuni ordinare existente pe parcursul anului.

	<b>Anul încheiat la 31 decembrie 2013</b>	<b>Anul încheiat la 31 decembrie 2012 (retrat)</b>
Profit atribuibil deținătorilor de capital ai Societății	334.491.415	330.936.100
Media ponderată a numărului de acțiuni	11.773.844	11.773.844
Rezultatul de bază și diluat pe acțiune (lei pe acțiune)	28,41	28,11

**29. TRANZACȚII SEMNIFICATIVE CARE NU AU IMPLICAT NUMERAR**

*Compensări*

Aproximativ 2,46% din creanțe au fost decontate prin tranzacții care nu au implicat ieșiri de numerar pe parcursul anului încheiat la 31 decembrie 2013 (2012: 0,14%). Tranzacțiile reprezintă în principal vânzări de produse și servicii în schimbul materiilor prime și serviciilor sau compensări cu clienți și furnizori în cadrul ciclului de exploatare.

*Tranzacții barter*

Nu au fost efectuate tranzacții barter în 2013 și 2012.

**NOTE LA SITUAȚIILE FINANCIARE**  
**(exprimate în lei, dacă nu se specifică contrariul)****30. CONTINGENȚE, ANGAJAMENTE ȘI RISCURI OPERAȚIONALE**

## i) Angajamente

Acordul de concesiune a serviciilor (A.C.S. - Nota 8) specifică că, la sfârșitul acordului, ANRM are dreptul de a primi înapoi, în mod gratuit, toate bunurile proprietate publică existente la momentul la care acordul a fost semnat și toate investițiile care se fac la sistemul național de transport, în conformitate cu programul de investiții prevăzut în acordul de concesiune a serviciilor. Societatea mai are și alte obligații referitoare la acordul de concesiune, ce sunt descrise în Nota 8.

Programul minimal de investiții pentru perioada 2012-2016 a fost aprobat prin Hotărârea de Guvern 919/2012.

## ii) Impozitare

Sistemul de impozitare din România este într-o fază de consolidare și armonizare cu legislația europeană. Totuși, încă există interpretări diferite ale legislației fiscale. În anumite situații, autoritățile fiscale pot trata în mod diferit anumite aspecte, procedând la calcularea unor impozite și taxe suplimentare și a dobânzilor și penalităților de întârziere aferente (calculate la o rată de 0,04% pe zi în 2013, la fel în 2012). În România, exercițiul fiscal rămâne deschis pentru verificare fiscală timp de 5 ani. Conducerea Societății consideră că obligațiile fiscale incluse în aceste situații financiare sunt prezentate adecvat.

În conformitate cu Ordinul MFP nr. 881/2012, Transgaz întocmește situații financiare statutare IFRS începând cu anul 2012, aceste situații fiind și bază pentru determinarea obligațiilor fiscale ale Societății. Întrucât regulile fiscale pentru contribuabilii care aplică reglementările contabile conforme cu IFRS sunt noi, există riscul ca un control fiscal ulterior să aibă o altă interpretare decât Societatea privind modul de determinare a bazei fiscale.

## iii) Polițe de asigurare

Societatea nu deține polițe de asigurare aferente operațiunilor, reclamațiilor cu privire la produse, sau pentru datoria publică. Societatea are polițe de asigurare pentru clădiri și polițe de răspundere civilă obligatorie pentru parcul auto. Mai mult, compania a contractat asigurări de răspundere profesională pentru 58 de manageri (60 de manageri în 2012).

## iv) Aspecte legate de mediu

Reglementările în domeniul mediului sunt în curs de dezvoltare în România și Societatea nu a înregistrat nici un fel de obligații la 31 decembrie 2013 și 31 decembrie 2012 referitoare la cheltuieli anticipate care includ onorarii juridice și de consultanță, analiza locațiilor, elaborarea și implementarea de măsuri de recuperare legate de protecția mediului. Conducerea consideră că nu există obligații semnificative legate de aspecte de mediu.



**NOTE LA SITUAȚIILE FINANCIARE**  
**(exprimate în lei, dacă nu se specifică contrariul)**

**30. CONTINGENȚE, ANGAJAMENTE ȘI RISCURI OPERAȚIONALE (CONTINUARE)**

v) Acțiuni în instanță și alte acțiuni

Pe parcursul activității normale a Societății, au fost efectuate plângeri împotriva acesteia. Societatea are pe rol litigii pentru lipsă folosință terenuri ocupate cu obiective SNT. Pe baza propriilor estimări și a consultanței interne și externe, conducerea Societății este de părere că nu vor fi înregistrate pierderi materiale care să depășească provizioanele care au fost constituite în aceste situații financiare și nu are cunoștință de circumstanțe care să dea naștere la obligații potențiale semnificative în această privință.

În 2012, Societatea a primit o solicitare de date și informații în cadrul investigației Consiliului Concurenței deschise prin Ordinul 759 din 29 septembrie 2011 și extinsă prin Ordinul 836 din 1 noiembrie 2011. Societatea a furnizat datele și informațiile solicitate și nu a mai primit alte comunicări în 2013 și până la data prezentelor situații financiare. Pe baza propriilor estimări, conducerea Societății consideră că nu există circumstanțe care să dea naștere la obligații potențiale semnificative în această privință.

vi) Politici guvernamentale în sectorul de gaz din România

ANRE este o instituție publică autonomă și stabilește tarifele pentru activitatea de transport gaze naturale aplicate de Societate. Este posibil ca Agenția să decidă implementarea de modificări ale strategiilor guvernamentale în sectorul de gaze, care să determine modificări ale tarifelor aprobate pentru Societate și, astfel, să aibă un impact semnificativ asupra veniturilor Societății. În același fel, guvernul român ar putea decide modificarea redevenței aplicate Societății pentru utilizarea activelor parte a domeniului public conform ACS. (Nota 8).

În acest moment nu se pot stabili efectele, dacă ele vor exista, viitoarelor politici guvernamentale în sectorul de gaze din România asupra valorii activului și pasivului Societății.

Există interpretări diferite ale legislației în vigoare. În anumite situații ANRE poate trata în mod diferit, anumite aspecte, procedând la calculul unor tarife suplimentare și a unor penalități de întârziere. Conducerea Societății consideră că obligațiile sale către ANRE sunt prezentate adecvat în aceste situații financiare.

vii) Situația politică și economică din Ucraina

În februarie - martie 2014, situația politică și economică din Ucraina a cunoscut o deteriorare accentuată. Societatea are contracte pentru transportul gazelor din Rusia spre Bulgaria, Turcia, Grecia și alte țări. De asemenea, România importă anual 20-30% din necesarul de gaze transportate prin conductele Societății. Este posibil ca Gazprom Export să oprească livrările de gaze transportate intern sau internațional prin România sau ca Ucraina să împiedice tranzitul gazelor livrate de Gazprom Export pe teritoriul său. Societatea nu poate estima în prezent impactul acestor evenimente asupra activității sale de transport intern și internațional.

**NOTE LA SITUAȚIILE FINANCIARE**  
**(exprimate în lei, dacă nu se specifică contrariul)**

**31. RETRATĂRI AFERENTE PERIOADELOR ANTERIOARE**

*i. Retratări impuse de aplicarea retroactivă a modificărilor în standardele de raportare financiară*

*Aplicarea IAS 19 revizuit*

În anul 2012, ca urmare a aplicării IAS 19 revizuit, suma de 1.630.857 lei a fost reclasificată din profitul net aferent perioadei în rezultat reportat. Astfel, profitul net aferent perioadei a fost diminuat cu suma de 1.630.857 lei iar alte elemente ale rezultatului global au crescut cu aceeași sumă.

*ii. Alte retratări aferente perioadelor anterioare*

*Participarea la profit*

Societatea recunoaște o obligație și o cheltuială pentru prime și participare la profit, pe baza unei formule care ține cont de profitul atribuibil acționarilor Societății după anumite ajustări. Societatea recunoaște o obligație acolo unde este obligat prin contract sau unde există o practică trecută care a creat o obligație implicită.

Înainte de 31 decembrie 2013, Societatea recunoștea la sfârșitul anului obligația și cheltuiala aferentă participării salariaților la profit. Obligația era clasificată ca și datorie pe termen scurt, iar cheltuiala era clasificată ca și cheltuială privind indemnizații, salarii și alte cheltuieli de natură salarială.

În anul 2013 Societatea a analizat gradul de incertitudine a datoriei privind participarea personalului la profit și a considerat că trebuie să recunoască la sfârșitul anului un provizion pentru riscuri și cheltuieli, urmând ca, ulterior aprobării repartizării profitului, să reverseze provizionul și să recunoască obligația și cheltuiala salarială aferentă participării personalului la profit.

Prezentele situații financiare includ următoarele retratări:

	<u>2012</u>
Creștere în Provizioane pentru riscuri și cheltuieli	10.024.648
Descrescere în Datorii comerciale și alte datorii	(10.024.648)

	<u>2012</u>
Creștere în Cheltuieli cu provizionul pentru riscuri și cheltuieli	337.498
Descrescere în Indemnizații, salarii și alte cheltuieli de natură salarială	(337.498)

*Provizionul pentru beneficiile angajaților*

Până la 31 decembrie 2012, Societatea a clasificat provizionul pentru beneficiile angajaților în totalitate pe termen lung. Aceste situații financiare cuprind reclasificarea părții curente a provizionului pentru beneficiile angajaților, astfel:

	<u>2012</u>
Creștere în provizion pentru beneficiile angajaților (termen scurt)	2.976.280
(Descrescere) în provizion pentru beneficiile angajaților (termen lung)	(2.976.280)

**NOTE LA SITUAȚIILE FINANCIARE**  
**(exprimate în lei, dacă nu se specifică contrariul)****32. EVENIMENTE ULTERIOARE DATEI BILANȚULUI***Aspecte legislative*

Reglementări noi care influențează activitatea Societății, în anul 2014:

- *Ordonanța de urgență a Guvernului nr. 102/ 14 noiembrie 2013 pentru modificarea și completarea Legii nr. 571/2003 privind Codul fiscal și reglementarea unor măsuri financiar-fiscale, cu aplicabilitate de la 01 ianuarie 2014 prin care s-a introdus impozitul pe construcțiile aflate în patrimoniul Transgaz la data de 31 decembrie a anului anterior în cotă de 1,5 % pe an; se exclude de la impozitare valoarea lucrărilor de reconstruire, modernizare, consolidare, modificare sau extindere pentru construcțiile aflate sau care urmează să fie trecute în proprietatea statului sau a unităților administrativ-teritoriale*
- *Ordinul ANRE nr. 3/ 22 ianuarie 2014 privind aprobarea certificării Societății Naționale de Transport Gaze Naturale "Transgaz" - S.A. Mediaș ca operator de transport și de sistem al Sistemului național de transport al gazelor naturale, prin care s-a aprobat ca Societatea Națională de Transport Gaze Naturale "Transgaz" - S.A. Mediaș sa fie organizată și să funcționeze după modelul „operator de sistem independent”;*
- *Ordonanța de urgență a Guvernului nr. 6/ 12 februarie 2014 privind exercitarea drepturilor și îndeplinirea obligațiilor ce decurg din calitatea de acționar al statului la Compania Națională de Transport al Energiei Electrice "Transelectrica" - S.A. și la Societatea Națională de Transport Gaze Naturale "Transgaz" - S.A. Mediaș și pentru modificarea unor acte normative, prin care s-a stabilit ca exercitarea drepturilor și îndeplinirea obligațiilor ce decurg din calitatea de acționar al statului român la Societatea Națională de Transport Gaze Naturale "Transgaz" - S.A. Mediaș să se realizeze de către Guvern, prin Secretariatul General al Guvernului, cu consultarea Cancelariei Primului-Ministru.*

*Proiectul Nabucco*

Sumele ce urmează a fi obținute din lichidarea NIC, fac obiectul unui Acord de reconciliere aflat în procedură de negociere între asociații NIC.

*Alte evenimente*

După cum este descris în Nota 30 vii), în februarie - martie 2014, situația economică și politică din Ucraina a cunoscut o deteriorare accentată.

Președinte Consiliu de Administrație,  
Ion Sterian

Director General  
Petru Ion Vaduva



Director Departament Economic  
Marius Lupean